Partes iguales

Partamos figuras en partes de igual tamaño.

Calentamiento

Cuáles tres van juntos: Partes de figuras

¿Cuáles 3 van juntas?

A



B

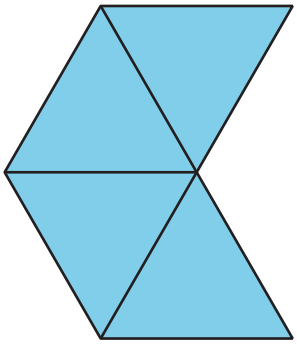

C

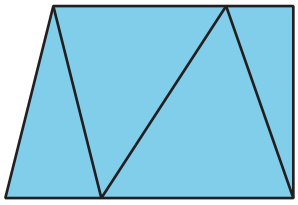

D

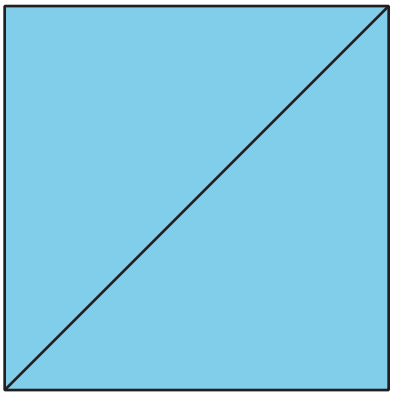

Actividad 1

Construyamos un círculo

Síntesis:

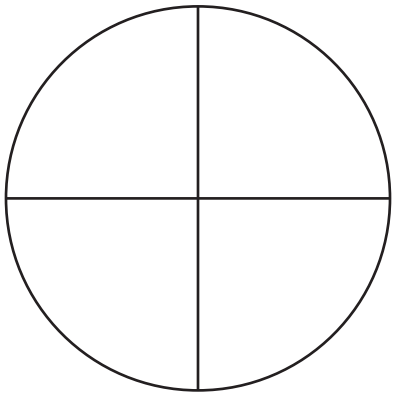

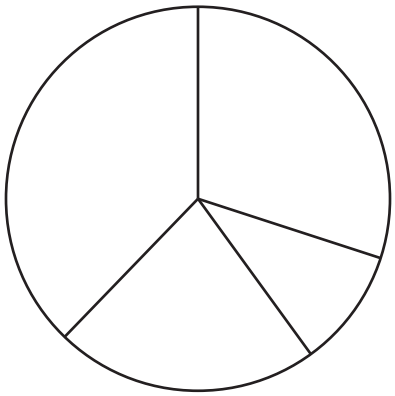

Actividad 2

Doblemos en partes iguales

1. Recorta 1 círculo y 1 cuadrado.
   Dobla cada figura de manera que queden 2 partes iguales.
   Prepárate para explicar cómo sabes que tu figura tiene 2 partes iguales.

2. Recorta 1 círculo y 1 cuadrado.
   Dobla cada figura de manera que queden 4 partes iguales.
   Prepárate para explicar cómo sabes que tu figura tiene 4 partes iguales.



Actividad 3

Mitades y cuartos

partidas en mitades	no partidas en mitades
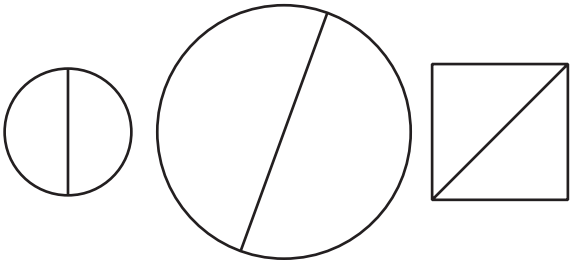	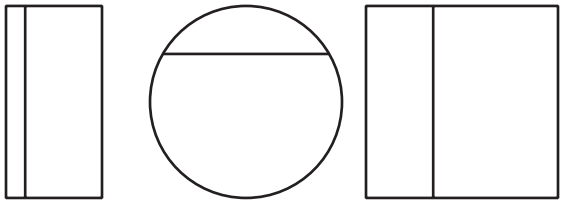

partidas en cuartos	no partidas en cuartos
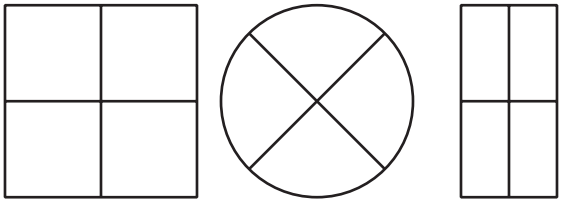	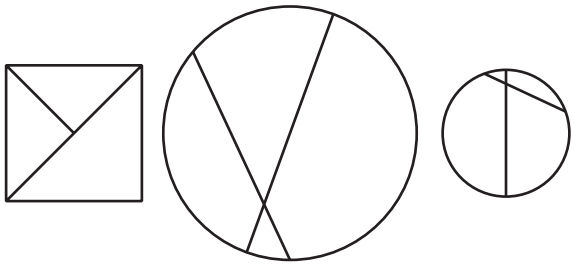

1. Parte cada figura en mitades.

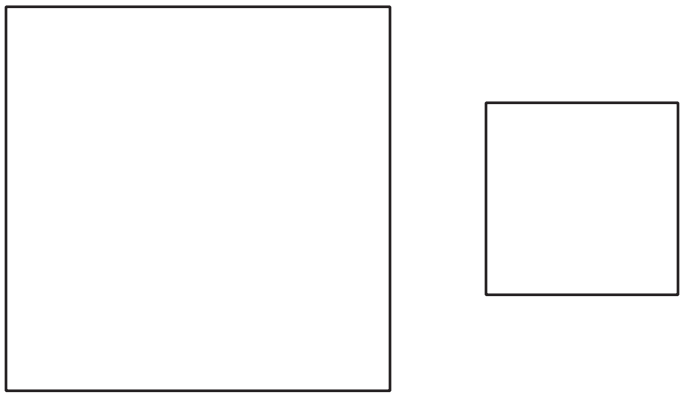

2. Parte cada figura en cuartos.

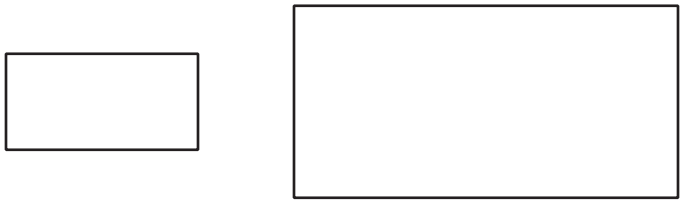

3. Parte cada figura en cuartos.

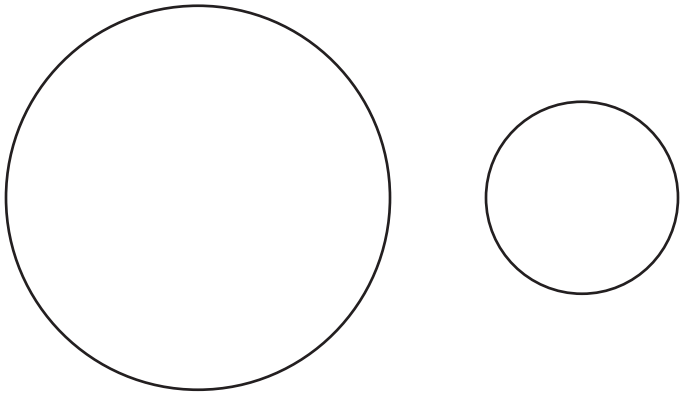

4. Parte cada figura en mitades.



5. Parte cada figura en mitades.

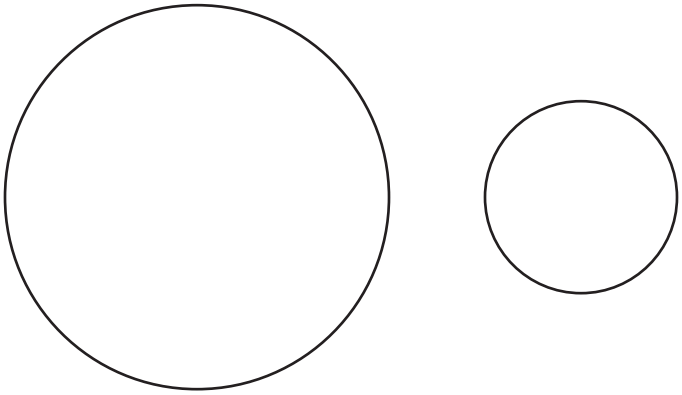

6. Parte cada figura en cuartos.

