



# Notas adhesivas

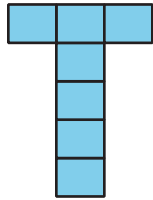
Hagamos un diseño usando notas adhesivas.

## Calentamiento

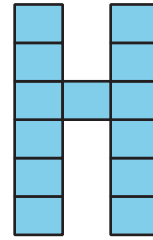
### Cuáles tres van juntos: Notas adhesivas

¿Cuáles 3 van juntos?

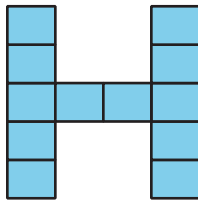
A



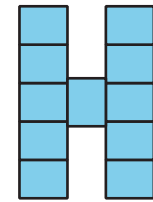
B



C



D



## Exploración de estimación: Notas adhesivas

1. ¿Cuántas notas adhesivas caben a lo ancho o a lo largo de la hoja?

Escribe una estimación que sea:

muy baja	razonable	muy alta

2. ¿Qué información necesitas para hacer una mejor estimación?
3. Con la nueva información que tienes ahora, haz una mejor estimación. Muestra o explica tu razonamiento.
4. Escribe una expresión que represente tu estimación de cuántas notas adhesivas caben a lo ancho o a lo largo de la hoja.

## Actividad 2

### Diseña la inicial de tu nombre

Diseña una letra con notas adhesivas.

1. Planifica tu diseño y encuentra el número de notas adhesivas que necesitas.
2. Escribe al menos 2 ecuaciones que muestren que tu diseño cabe en una hoja de papel.
3. Por turnos, comparte tu diseño con un compañero.
4. Consigue los materiales y haz tu diseño.

