

This page includes an additional set of info gap cards to use as an optional demonstration.

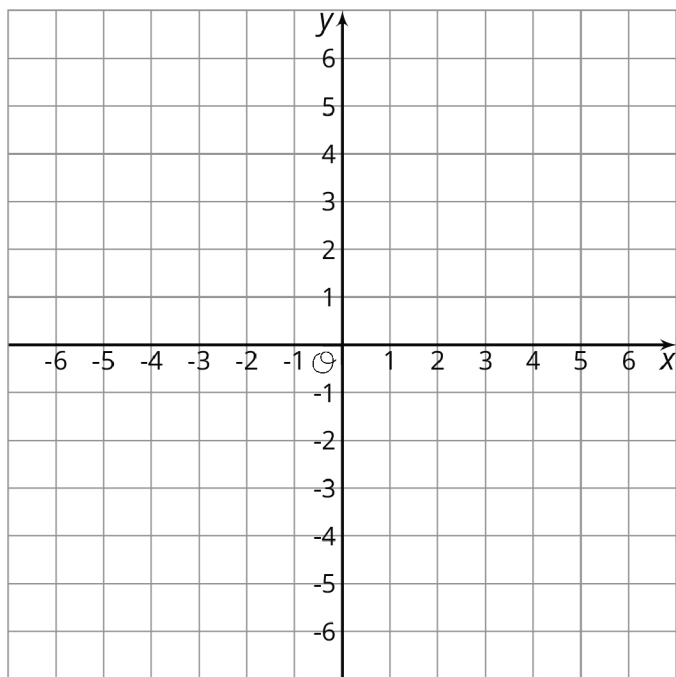
Cards for the student activity are located on the following page.

Info Gap: Dilations, Spanish

### Tarjeta de problema 0

El polígono  $JKL$  está dilatado.

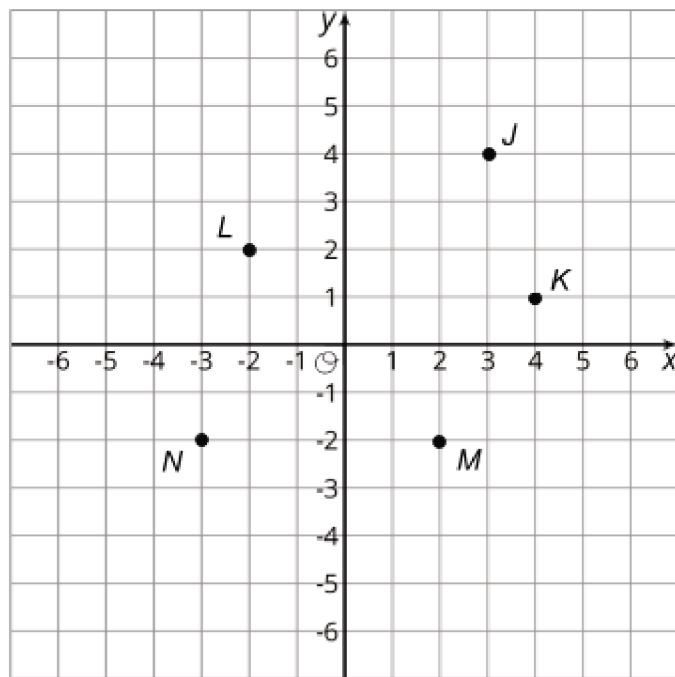
Dibuja la imagen de  $JKL$  al realizar esta dilatación.



Info Gap: Dilations, Spanish

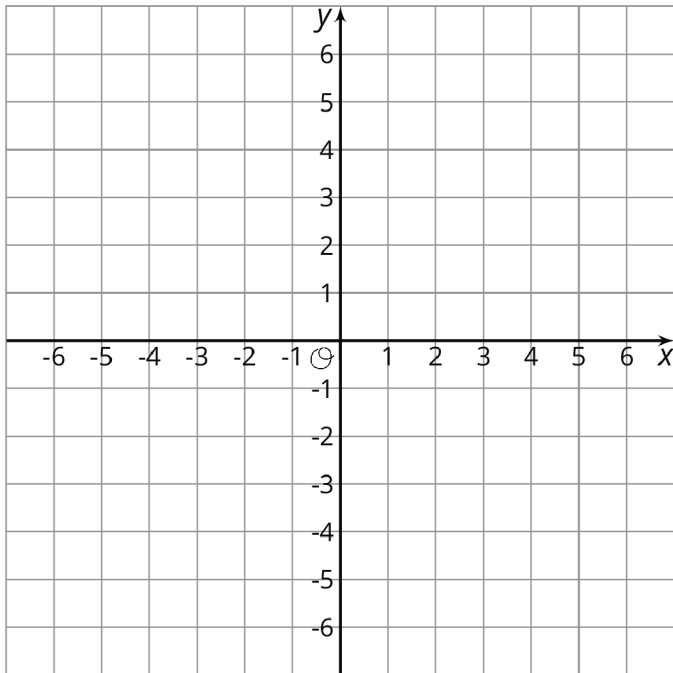
### Tarjeta de datos 0

Centro de dilatación:  $(0, 0)$  Factor de escala: 2



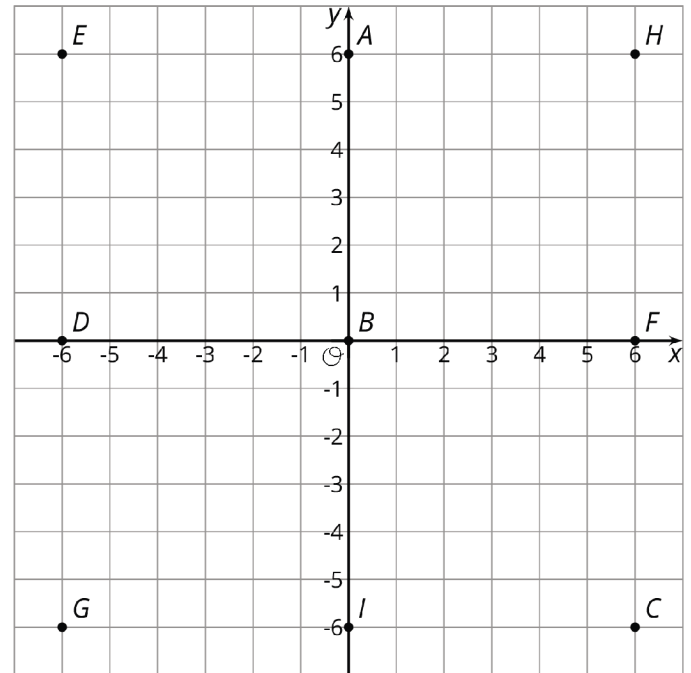
Info Gap: Dilations, Spanish

## Tarjeta de problema 1

El polígono  $AFID$  está dilatado.Dibuja la imagen de  $AFID$  al realizar esta dilatación.

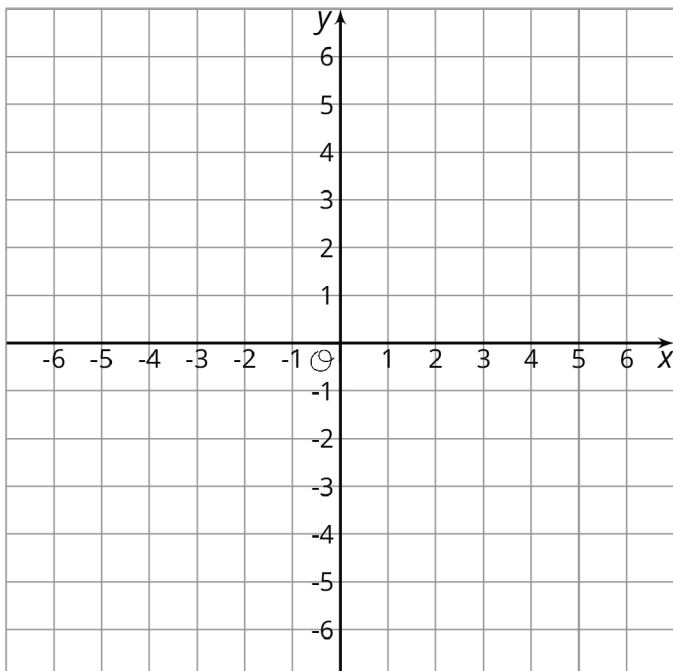
Info Gap: Dilations, Spanish

## Tarjeta de datos 1

Centro de dilatación:  $(0, 0)$  Factor de escala:  $\frac{1}{3}$ 

Info Gap: Dilations, Spanish

## Tarjeta de problema 2

El polígono  $ONPQ$  está dilatado.Dibuja la imagen de  $ONPQ$  al realizar esta dilatación.

Info Gap: Dilations, Spanish

## Tarjeta de datos 2

Centro de dilatación:  $(-4, 0)$  Factor de escala:  $\frac{3}{2}$ 