



Nombremos las partes

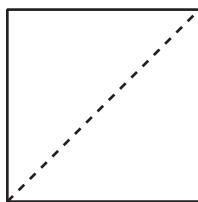
Nombremos partes de un todo.

Calentamiento

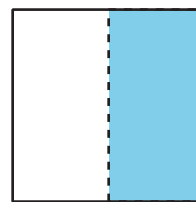
Cuáles tres van juntos: Figuras con partes

¿Cuáles 3 van juntas?

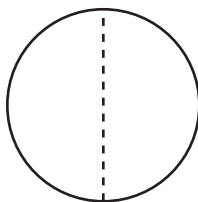
A



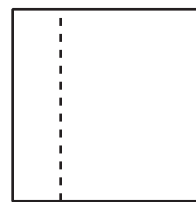
B



C



D



Actividad 1

Clasificación de tarjetas: Particiones

Tu profesor te va a dar varias tarjetas que muestran figuras que están partidas o divididas en partes.

Clasifica las tarjetas en 2 categorías que tengan sentido para ti. Prepárate para explicar el significado de tus categorías.



Actividad 2

Doblemos y nombremos

Dobla cada rectángulo que te dé tu profesor en 3, 6, 4 u 8 partes iguales.
Dibuja rectas en los dobleces que hiciste para partir los rectángulos.
Prepárate para explicar cómo doblaste tus figuras.

