



# Figuras que son sólidas

Clasifiquemos y describamos figuras sólidas.

## Calentamiento

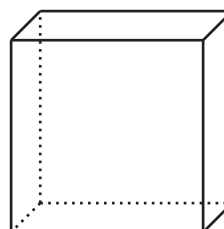
### Cuáles tres van juntas: Figuras

¿Cuáles 3 van juntas?

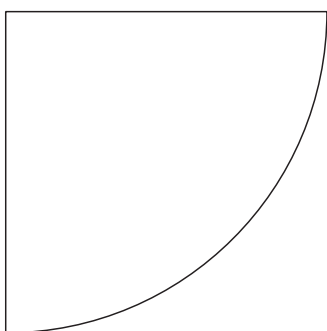
**A**



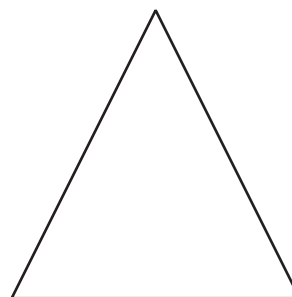
**B**



**C**



**D**




## Actividad 1

### Clasifiquemos figuras sólidas

1. Clasifica algunas de las figuras en categorías de una manera que tenga sentido para ti.  
Explícale a tu compañero cómo clasificaste las figuras.

2. Clasifica algunas de las figuras en categorías de otra manera.

Explícale a tu compañero cómo clasificaste las figuras.



## Actividad 2

### Describamos y encontremos figuras

- Toma una bolsa.
- No mires la figura en la bolsa. Por turnos, cada uno sienta la figura. Piensa en qué figura es.
- Cuéntale a tu compañero cuál figura es y por qué.
- Mira en la bolsa para revisar.
- Toma otra bolsa.