



# Las figuras están en todas partes

Encontremos figuras en nuestro mundo.

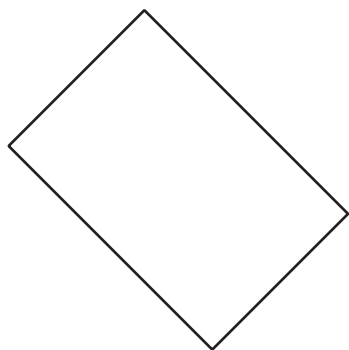


## Calentamiento

### Cuáles tres van juntos: Rectángulos, cuadrados y triángulos

¿Cuáles 3 van juntas?

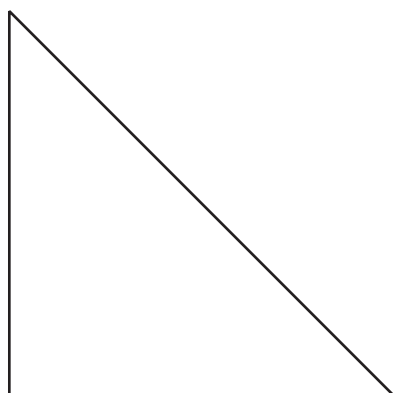
**A**




**B**



**C**


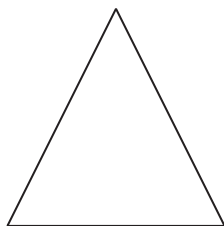


**D**



## Actividad 1

### Recorrido de figuras por la escuela



---

---

---

---

---

---

---


---

---



## Actividad 2

### Hagamos la figura

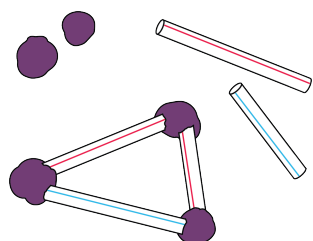


## Actividad 3


### Centros: Momento de escoger

Escoge un centro.

Construye figuras



Contar colecciones



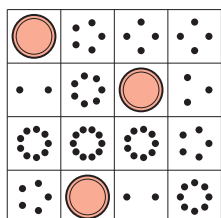
¿Cuál es?



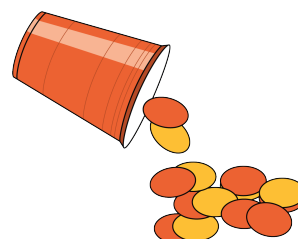
Libros de imágenes



Bingo



Revuelve y saca

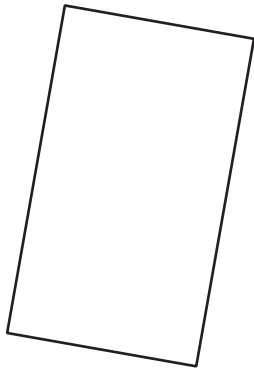




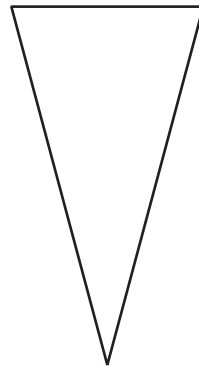
## Resumen de la sección A

Podemos observar figuras en nuestro mundo.

Podemos comparar figuras.



Esta figura tiene 4 esquinas.




Esta figura tiene 2 lados largos y 1 lado corto.

Ambas tienen lados rectos.

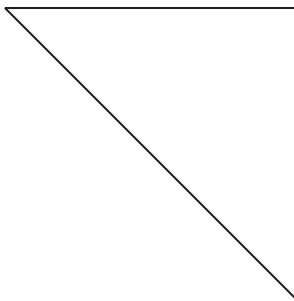
Una figura tiene 4 lados y la otra tiene 3 lados.

Aprendimos nombres de figuras:

círculo



triángulo



rectángulo



cuadrado

