Unidad 3, Lección 14

Las figuras en el arte

Conozcamos figuras en el arte.

 CC BY NC 2024
Illustrative Mathematics®

Calentamiento

Observa y pregúntate: Las figuras en el arte

¿Qué observas?
¿Qué te preguntas?

 CC BY NC 2024
Illustrative Mathematics®

Actividad 3

Centros: Momento de escoger

Escoge un centro.

Haz una como la mía

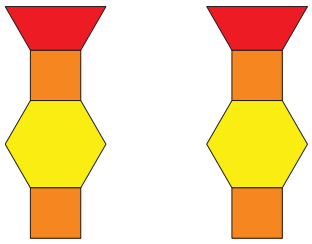

Bloques sólidos geométricos



Construye figuras

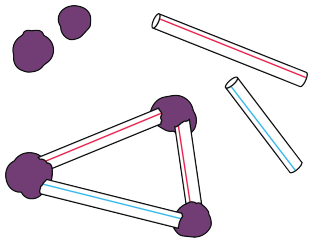

Fichas geométricas

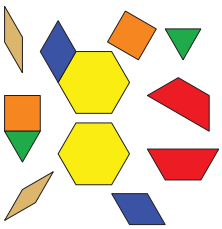

Menos, lo mismo, más

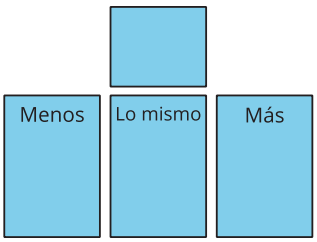

 CC BY NC 2024
Illustrative Mathematics®

Resumen de la sección B

Podemos juntar figuras para formar otras más grandes.

Podemos juntar figuras para formar distintas figuras.

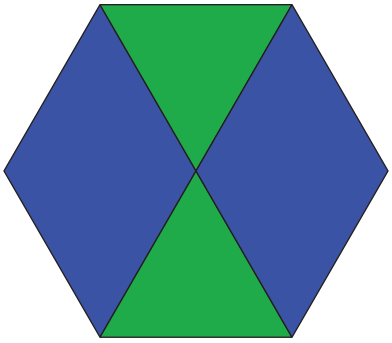

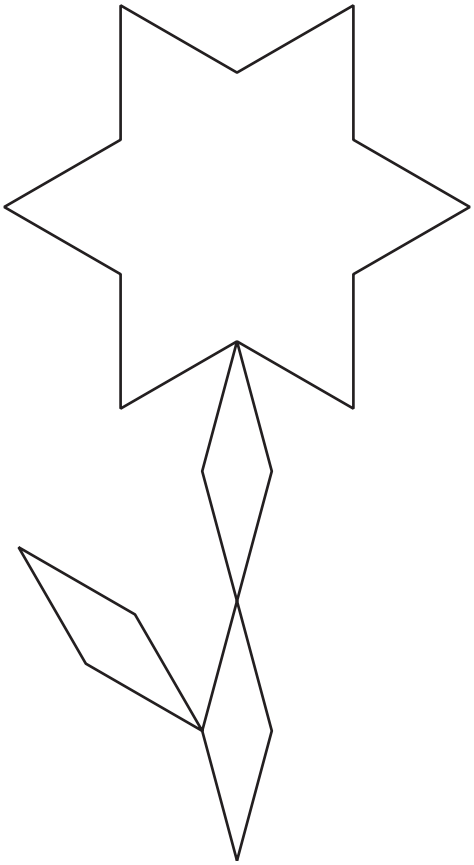

 CC BY NC 2024
Illustrative Mathematics®

Una figura se puede ver diferente si la movemos.

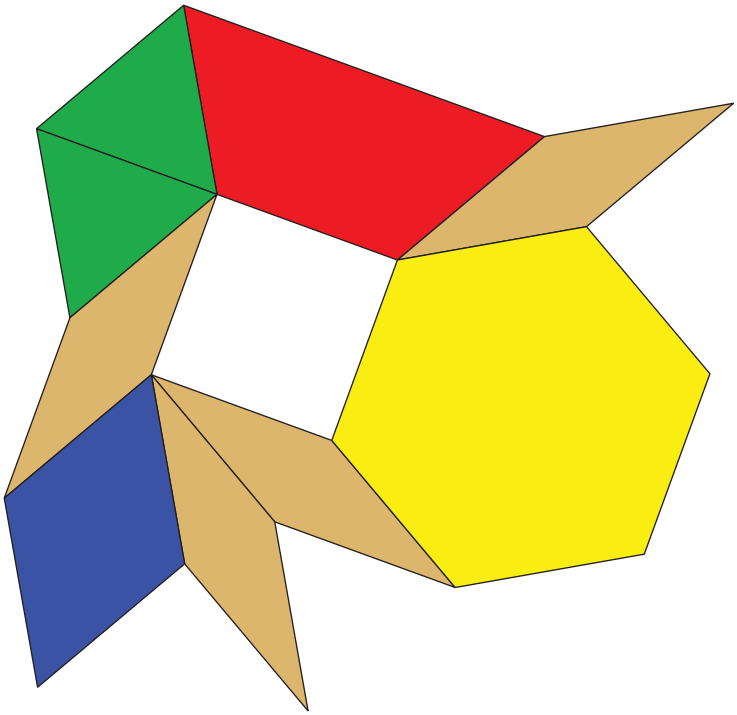

La figura que falta es un cuadrado. Se ve diferente.

Podemos decir “encima”, “debajo”, “al lado de” y “junto a” al hablar de las figuras.

El triángulo verde está junto al trapecio rojo.
El triángulo verde está encima del rombo azul.

 CC BY NC 2024
Illustrative Mathematics®