Unidad 1, Lección 10

Situaciones, dibujos, y diagramas, ¡oh, vaya!

Representemos grupos iguales.

Calentamiento

Observa y pregúntate: Calcetines

¿Qué observas? ¿Qué te preguntas?

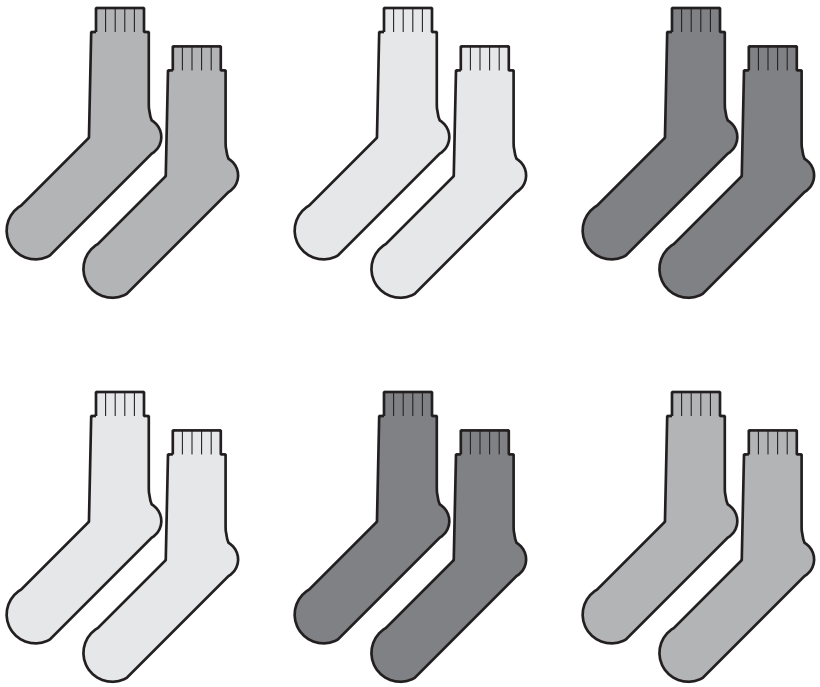

Actividad 1

De una gráfica de dibujos con escala a un diagrama

La gráfica muestra el número de señales que Elena vio durante su regreso a casa.



1. ¿Cómo representa el diagrama las señales de límite de velocidad que Elena vio?

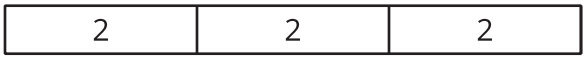

2. Representa los datos de otra categoría de la gráfica con tu propio dibujo o diagrama.

Actividad 2

Clasificación de tarjetas: Grupos iguales

Tu profesor te dará tarjetas que muestran dibujos, situaciones o diagramas.

1. Forma grupos de tarjetas que correspondan entre sí. Prepárate para explicar tu razonamiento.

2. Haz un dibujo o diagrama para cada situación.

   a. Hay 4 bolsas. En cada bolsa hay 2 fresas.

   b. Hay 4 manos. En cada mano hay 5 dedos.