





Lección 5: Restemos con objetos

- Usemos fichas para restar.

Calentamiento: Cuántos ves: Resta

¿Cuántos ves?

¿Cómo lo sabes?, ¿qué ves?



5.1: Restemos fichas

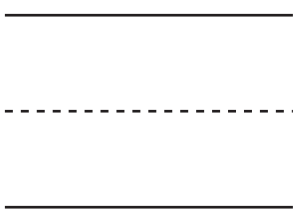
1. Cuenta y separa 8 fichas.
Quita 3 fichas.

Quedan $\frac{\quad}{\quad}$ fichas.

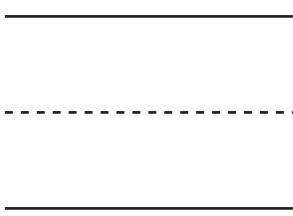
2. Cuenta y separa 10 fichas.
Quita 6 fichas.

Quedan $\frac{\quad}{\quad}$ fichas.

3. Cuenta y separa 7 fichas.
Quita 1 ficha.

Quedan  fichas.

4. Cuenta y separa 9 fichas.
Quita 3 fichas.

Quedan  fichas.

5.2: Conozcamos “Tableros de 5: Resta”

--	--	--	--	--

1.

2.

3.

--	--	--	--	--

4.

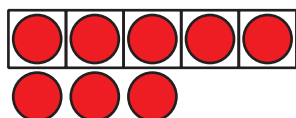
5.

6.

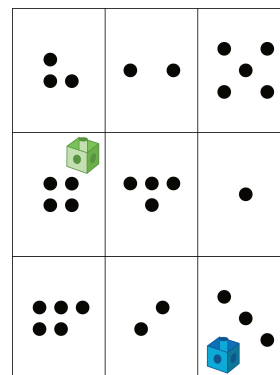
5.3: Centros: Momento de escoger

Escoge un centro.


Tableros de 5



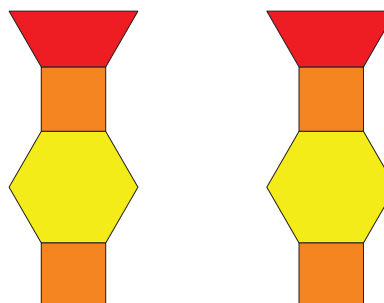
Lanza y suma



Mi mate-libreta



Haz una como la mía



Section Summary

Section Summary


En esta sección, contamos dos grupos de cosas para descubrir cuántos hay en total.



3 fichas amarillas y 4 fichas rojas es 7 fichas.

3 y 4 es 7.

Agregamos más cosas y descubrimos cuántas había en total.



Había 5 fichas en el tablero de 5 y agregamos 4 fichas más.

5 y 4 es 9.

Restamos, o quitamos, algunas cosas y descubrimos cuántas quedaban.



Había 5 fichas en el tablero de 5 y quitamos 2 de ellas.

5 quitando 2 es 3.

