Unidad 1, Lección 9

# ¿Cuál es tu favorito?

Recolectemos, organicemos y mostremos datos.

 CC BY NC 2024
Illustrative Mathematics® 

Calentamiento

## Cuántos ves: Puntos y más puntos

¿Cuántos ves?
¿Cómo lo sabes?, ¿qué ves?

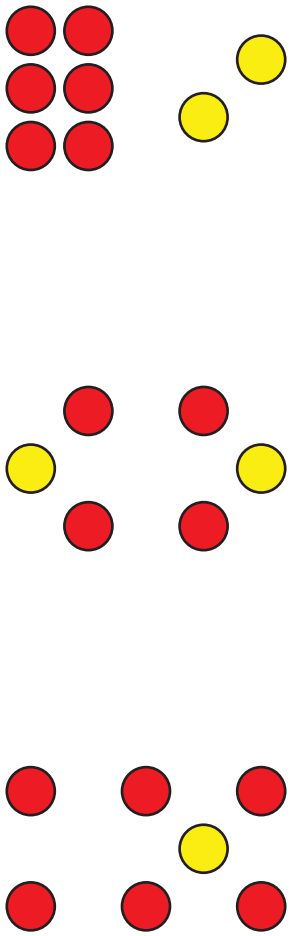

 CC BY NC 2024
Illustrative Mathematics® 

Actividad 1

## Una encuesta en clase

¿Cuál es tu _____ favorito?

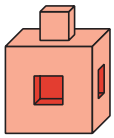

Si escogiste _____, coge un cubo rojo.

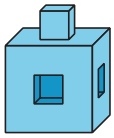

Si escogiste _____, coge un cubo azul.

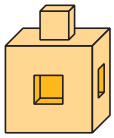

Si escogiste _____, coge un cubo amarillo.

 CC BY NC 2024
Illustrative Mathematics® 

Actividad 2

## Mostremos los datos de nuestra clase

Muestra los datos de la encuesta sobre el

_____ favorito de nuestra clase.

 CC BY NC 2024
Illustrative Mathematics® 

## Resumen de la sección B

Clasificamos objetos y figuras en **categorías**.

| con rayas | sin nada | con puntos |
|---|---|---|
| 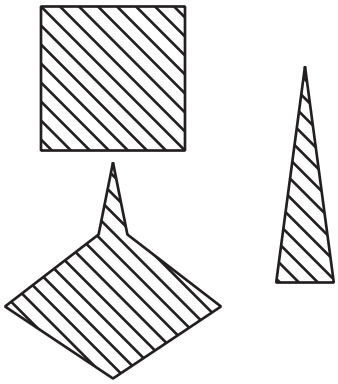 |  |  |

Mostramos nuestros **datos** de diferentes maneras en una hoja.

| con rayas | sin nada | con puntos |
|---|---|---|
| □ □ □ | □ □ □<br>□ □ □ | □ □ □ |

| con rayas | sin nada | con puntos |
|---|---|---|
| \|\|\| | \|\|\|\|\|<br>\| | \|\|\| |

| con rayas | sin nada | con puntos |
|---|---|---|
| 3 | 6 | 3 |