



Juntemos fichas geométricas

Juntemos fichas geométricas.



Observa y pregúntate: Colchas

¿Qué observas?

¿Qué te preguntas?




Síntesis:



Actividad 1


Conozcamos “Fichas geométricas: Cuenta separando y construye”

3



triángulos verdes

6




hexágonos amarillos

8



rombos azules


4



cuadrados anaranjados


Usé más _____ que _____.

5



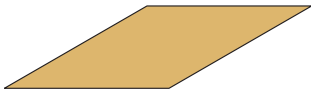
rombos azules

2




hexágonos amarillos

4



rombos marrones

7


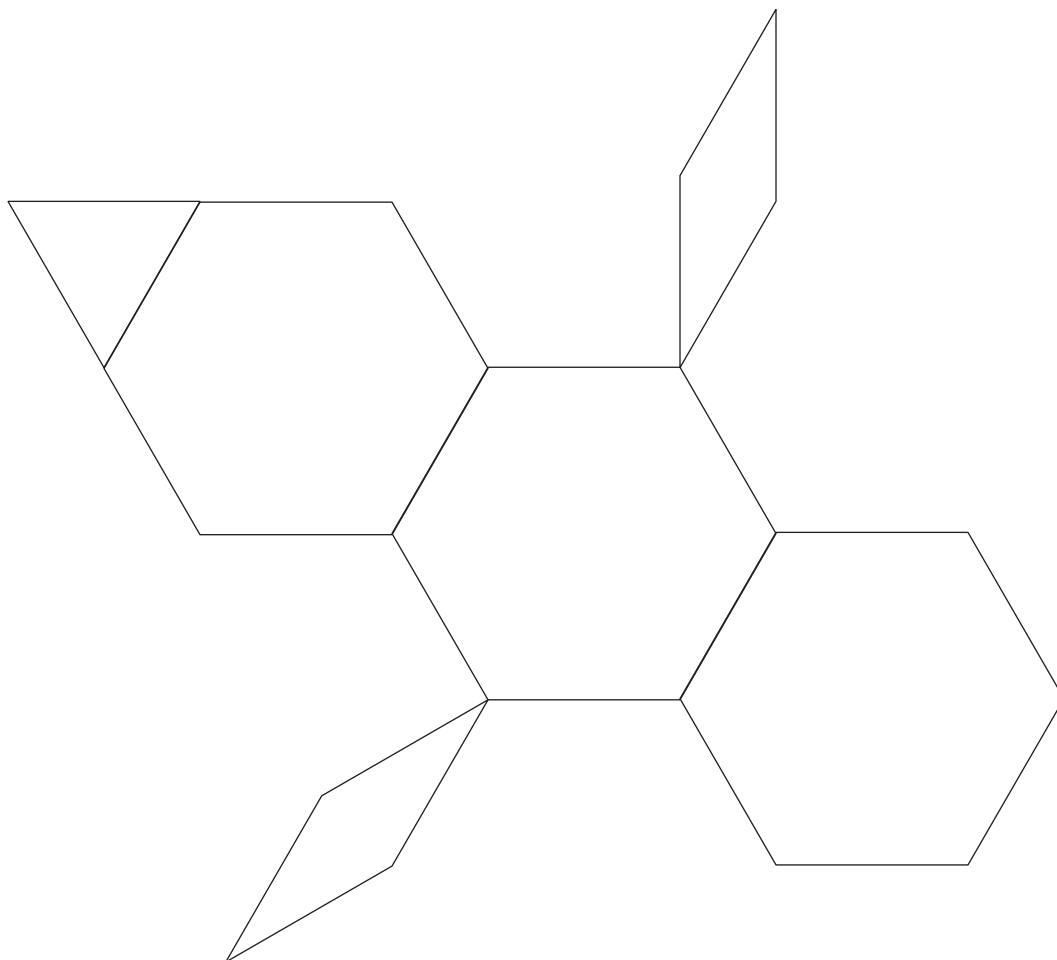


triángulos verdes

Usé más _____ que _____.

Actividad 2

Rompecabezas de fichas geométricas














Actividad 3

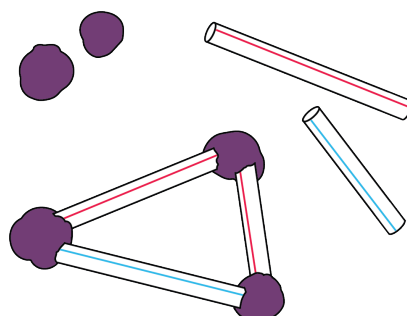
Centros: Momento de escoger

Escoge un centro.

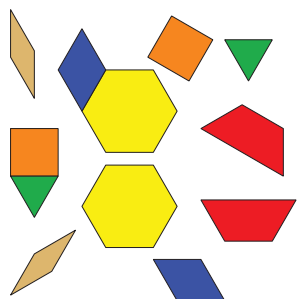
Bloques sólidos
geométricos



Construye figuras



Fichas geométricas



Menos, lo mismo, más

