Figuras que son sólidas

Clasifiquemos y describamos figuras sólidas.

Calentamiento

Cuáles tres van juntos: Figuras

¿Cuáles 3 van juntas?

A



B

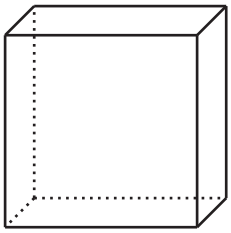

C

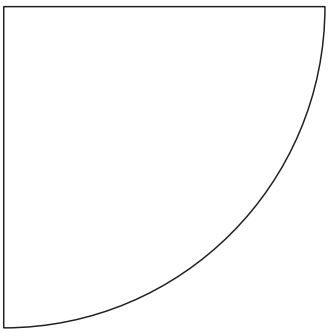

D

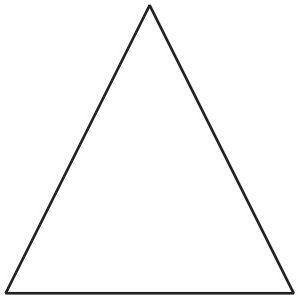

Actividad 1

Clasifiquemos figuras sólidas

1. Clasifica algunas de las figuras en categorías de una manera que tenga sentido para ti.
   Explícale a tu compañero cómo clasificaste las figuras.

CC BY NC 2024
Illustrative Mathematics®

2. Clasifica algunas de las figuras en categorías de otra manera.
   Explícale a tu compañero cómo clasificaste las figuras.



Actividad 2

Describamos y encontremos figuras

- Toma una bolsa.
- No mires la figura en la bolsa. Por turnos, cada uno sienta la figura. Piensa en qué figura es.
- Cuéntale a tu compañero cuál figura es y por qué.
- Mira en la bolsa para revisar.
- Toma otra bolsa.