


# Números de 3 dígitos en la recta numérica

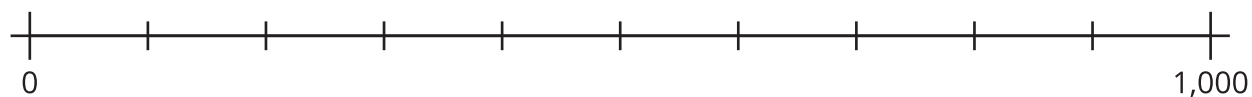
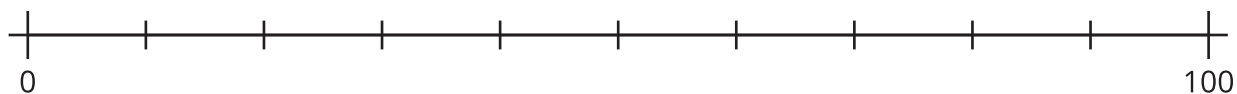
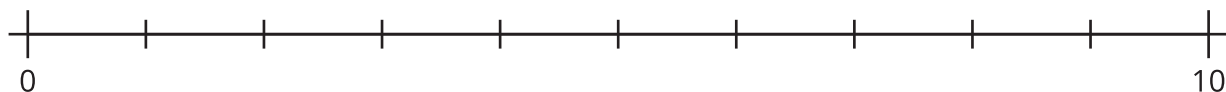
Ubiquemos y representemos números de 3 dígitos en la recta numérica.



## Actividad 1

### Marquemos números de 3 dígitos

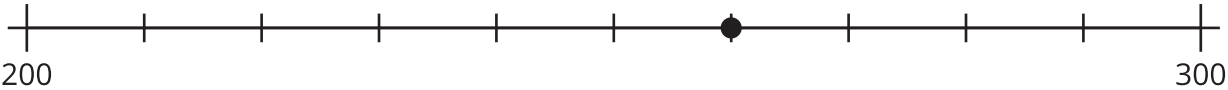
¿Qué observas? ¿Qué te preguntas?



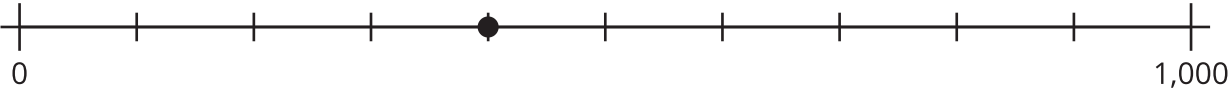
Ubica y marca 30, 300 y 3 en las rectas numéricas.

Escribe debajo de cada punto el número que representa.

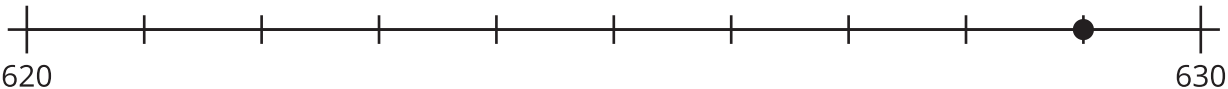
1.



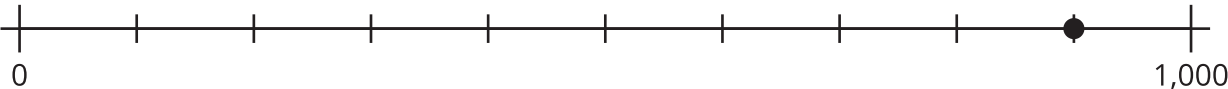
2.



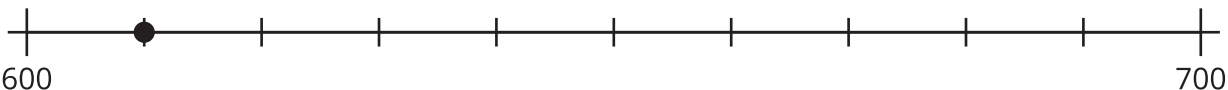
3.



4.



5.

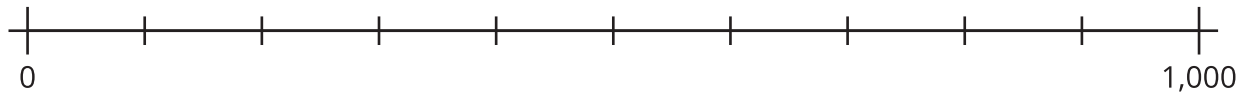


## Actividad 2

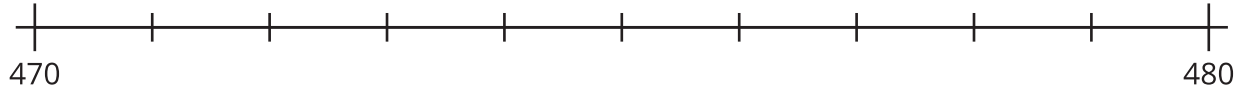
### Representemos números de 3 dígitos en una recta numérica

Ubica y marca cada número en la recta numérica. Si te ayuda, escribe el número que corresponde a cada marca.

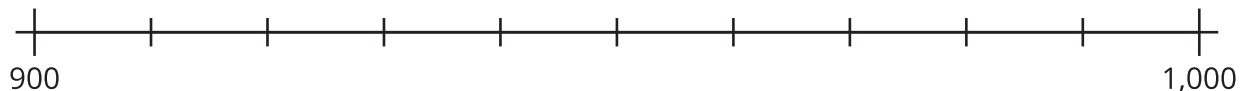
1. 700



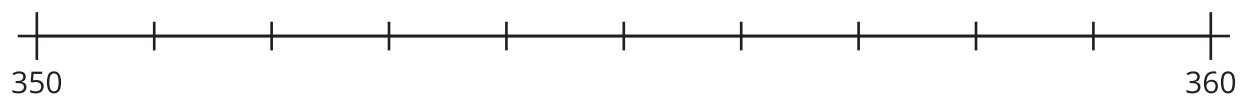
2. 472



3. 940



4. 356



5. 590

