



Las figuras en el arte

Conozcamos figuras en el arte.



Calentamiento

Observa y pregúntate: Las figuras en el arte

¿Qué observas?

¿Qué te preguntas?

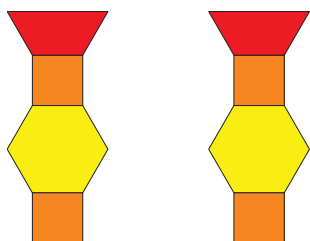


Actividad 3


Centros: Momento de escoger

Escoge un centro.

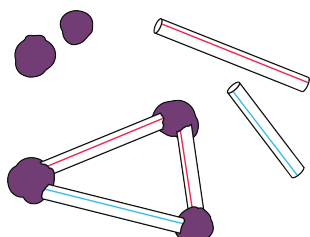
Haz una como la mía




Bloques sólidos geométricos



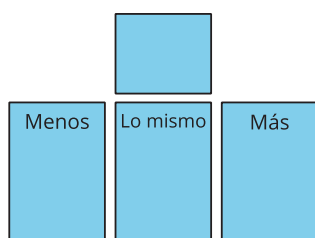
Construye figuras



Fichas geométricas




Menos, lo mismo, más



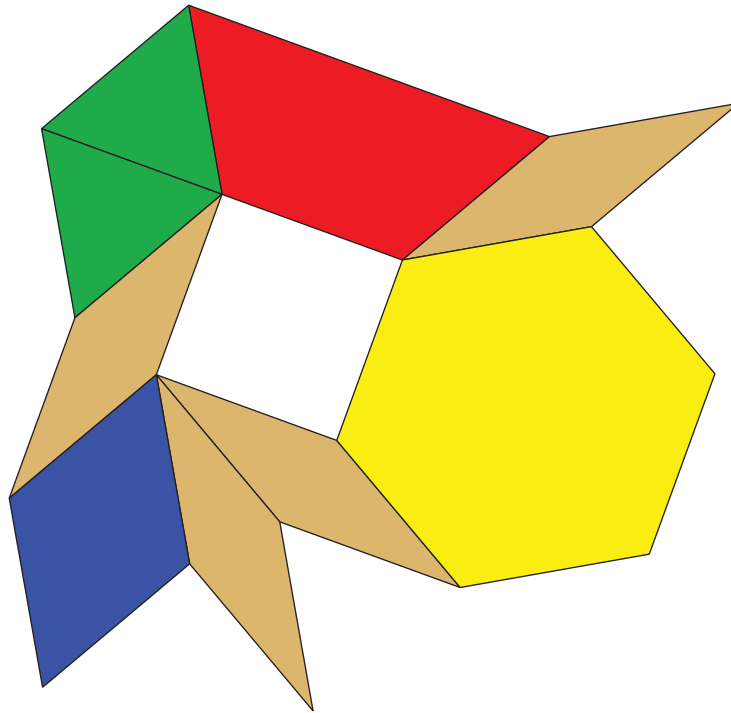
Resumen de la sección B

Podemos juntar figuras para formar otras más grandes.

Podemos juntar figuras para formar distintas figuras.



Una figura se puede ver diferente si la movemos.



La figura que falta es un cuadrado. Se ve diferente.

Podemos decir “encima”, “debajo”, “al lado de” y “junto a” al hablar de las figuras.

El triángulo verde está junto al trapecio rojo.
El triángulo verde está encima del rombo azul.