



# Círculos y triángulos

Aprendamos los nombres de algunas figuras.



## Calentamiento

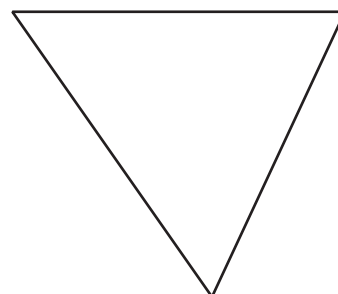
### Cuáles tres van juntos: Más figuras

¿Cuáles 3 van juntas?

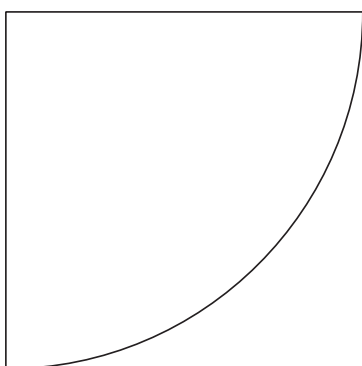
**A**



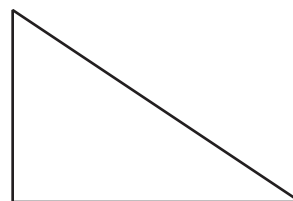
**B**



**C**

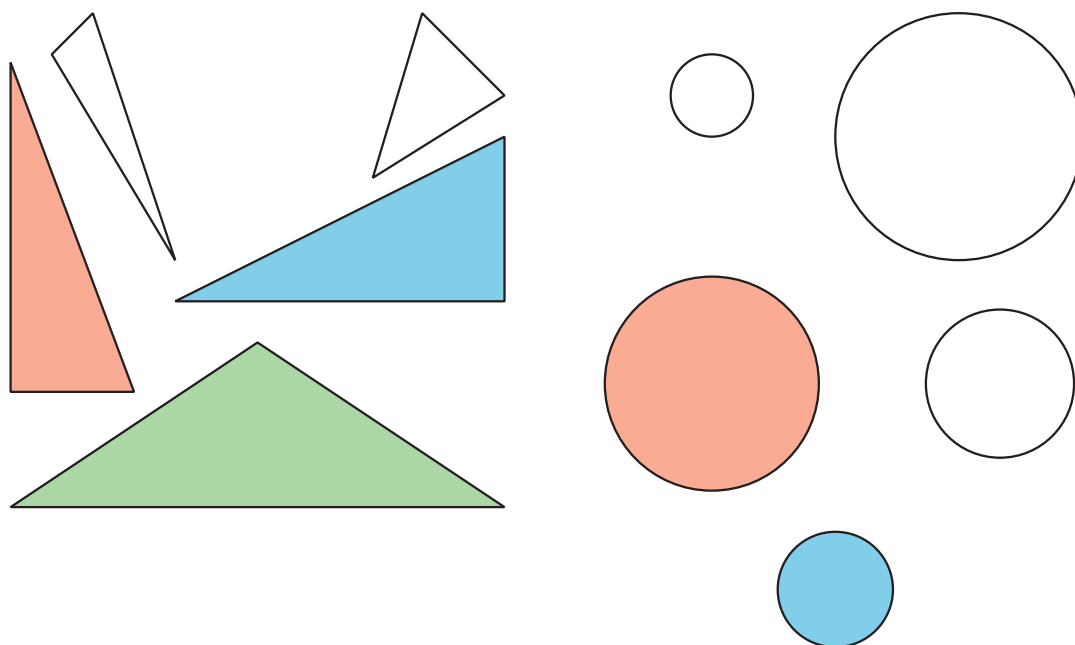


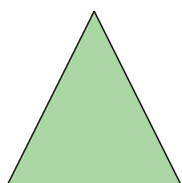

**D**



## Actividad 1

# Coloreemos círculos y triángulos







---



---



---




---



---

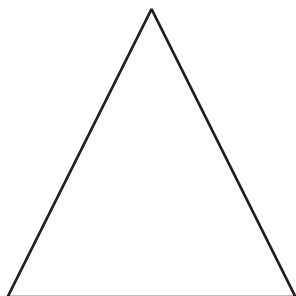


---

## Actividad 2

### Clasificación de tarjetas: Triángulos

Triángulos

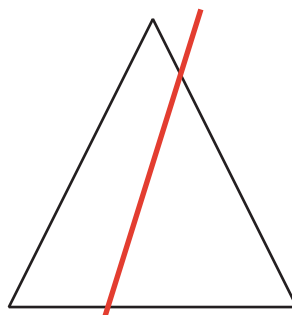


---

---

---

No son triángulos



---

---


---

## Actividad 3

### Conozcamos “Contar colecciones: Hasta 20”

Escoge un centro.

Contar colecciones



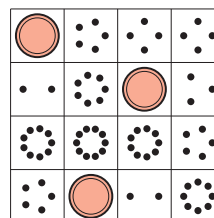
¿Cuál es?



Libros de imágenes



Bingo



Revuelve y saca

