



# Hagamos grupos de imágenes

Hagamos grupos que tengan más, menos o el mismo número de imágenes.



## Actividad 1

### Dibujemos grupos de imágenes

mi grupo	el grupo de mi compañero

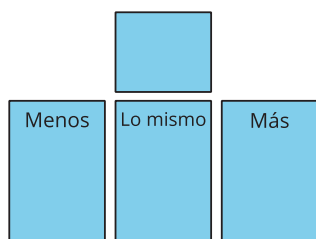
mi grupo	el grupo de mi compañero

## Actividad 3

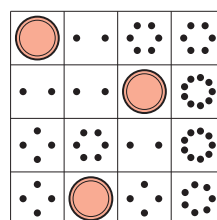
### Centros: Momento de escoger

Escoge un centro.


Menos, lo mismo, más



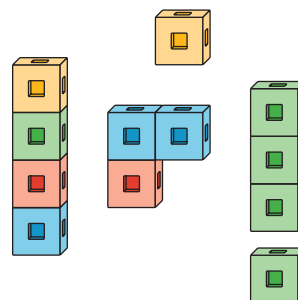
Bingo



Historias matemáticas



Cubos encajables



Carrera con números






## Resumen de la sección B

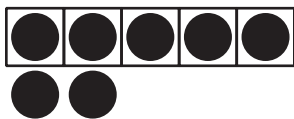
Podemos emparejar para comparar grupos.

Podemos contar para comparar grupos.

Decimos “más”, “menos” o “el mismo número” para comparar.



Hay más vasos que pajillas.



6 puntos es menos que 7 puntos.