



# Juntemos fichas geométricas

Juntemos fichas geométricas.



## Observa y pregúntate: Colchas

¿Qué observas?

¿Qué te preguntas?




## Síntesis:



## Actividad 1


### Conozcamos “Fichas geométricas: Cuenta separando y construye”

3




triángulos verdes

6




hexágonos amarillos

8



rombos azules


4



cuadrados anaranjados


Usé más \_\_\_\_\_ que \_\_\_\_\_.

5



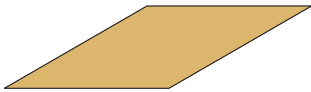
rombos azules

2




hexágonos amarillos

4



rombos marrones

7


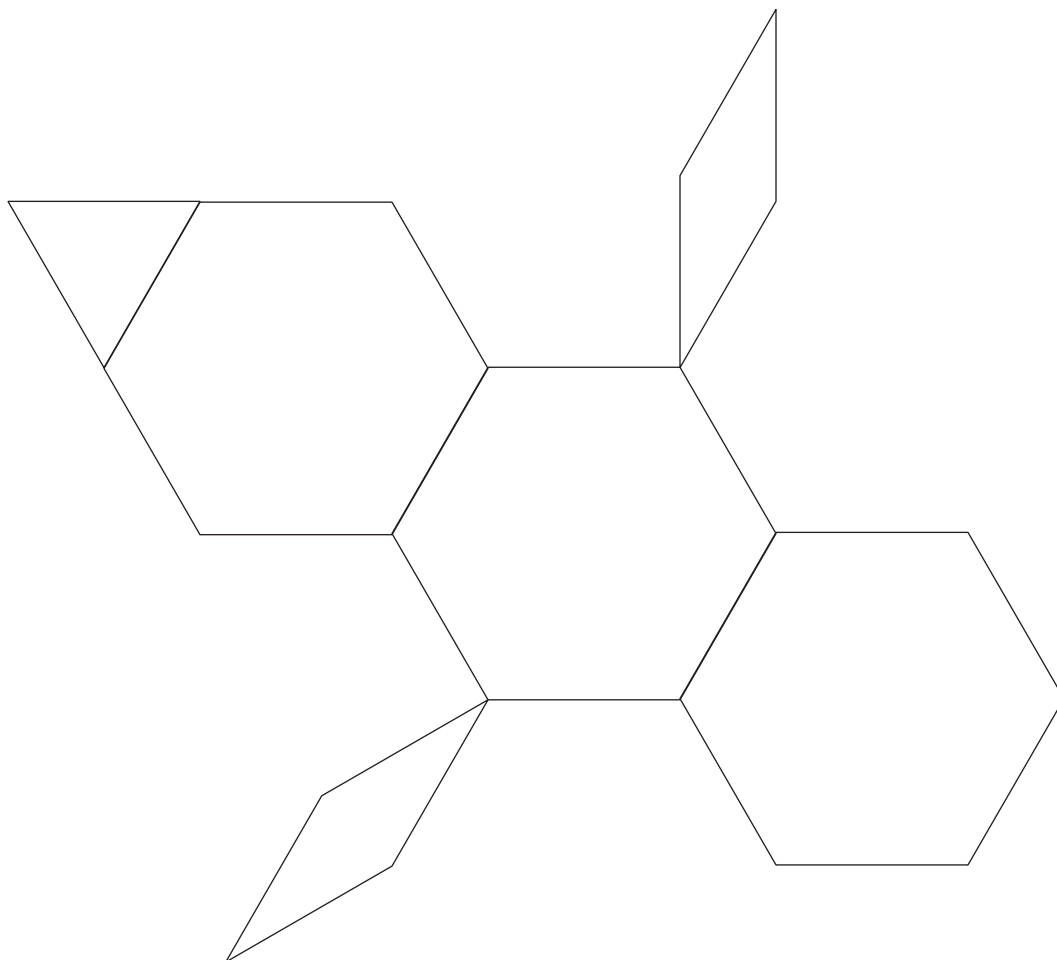


triángulos verdes

Usé más \_\_\_\_\_ que \_\_\_\_\_.

## Actividad 2

# Rompecabezas de fichas geométricas



\_\_\_\_\_

-----

\_\_\_\_\_



\_\_\_\_\_

-----

\_\_\_\_\_



\_\_\_\_\_

-----

\_\_\_\_\_



\_\_\_\_\_

-----

\_\_\_\_\_



\_\_\_\_\_

-----

\_\_\_\_\_



\_\_\_\_\_

-----


\_\_\_\_\_

## Actividad 3

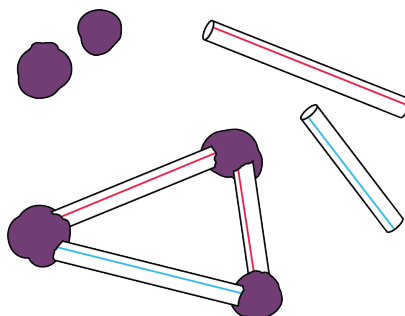
### Centros: Momento de escoger

Escoge un centro.

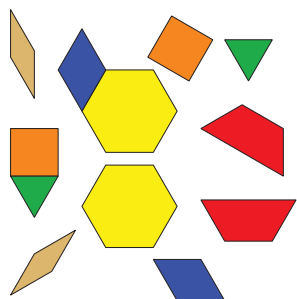
Bloques sólidos  
geométricos



Construye figuras



Fichas geométricas



Menos, lo mismo, más

