



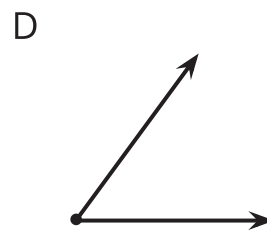
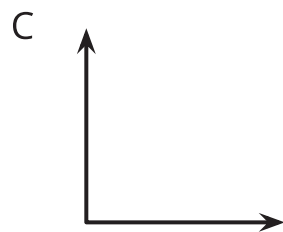
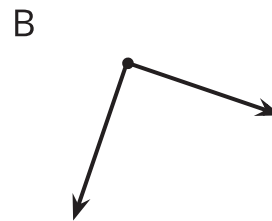
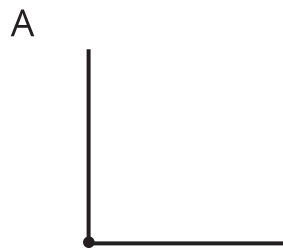
# Comparemos y describamos ángulos

Pensemos en cómo comparar y describir ángulos.

## Calentamiento

### Cuáles tres van juntos: Ángulos

¿Cuáles 3 van juntas?



## Actividad 1

### Clasificación de tarjetas: Ángulos

Tu profesor te va a dar varias tarjetas que muestran ángulos.

Clasifica los ángulos en 3 o más categorías que tengan sentido para ti.

Anota aquí los ángulos que clasificaste. Escribe palabras o frases para describir cada categoría. Prepárate para explicar el significado de tus categorías.



## Actividad 2

### Ordenemos ángulos

Vas a necesitar las tarjetas, de la A a la P, de la actividad anterior.

Ordena los ángulos de las tarjetas del más pequeño al más grande.

Anota los ángulos que ordenaste. Explica o muestra cómo decidiste cuál ángulo era el más pequeño y cuál era el más grande.

