Unidad 1, Lección 2

Midamos volúmenes

Contemos cubos.

Calentamiento

Cuáles tres van juntos: Cubos

¿Cuáles 3 van juntos?

A



B

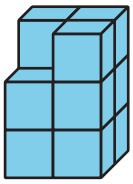

C

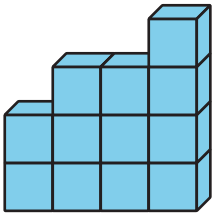

D

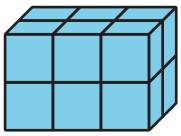

CC BY NC 2024
Illustrative Mathematics®

Actividad 1

Encontremos el volumen

1. Compañero A: construye un objeto usando de 8 a 12 cubos. Dale el objeto al compañero B.
2. Compañero B: cuenta los cubos unitarios. Luego, explícale a tu compañero cómo los contaste.
3. Intercambien roles y repitan estos pasos. Sigan haciéndolo por turnos con su compañero.
4. ¿Para cuáles objetos fue más fácil contar sus cubos? Expliquen su razonamiento.



Actividad 2

Adivina cómo es mi prisma

¿En qué se parecen? ¿En qué son diferentes?

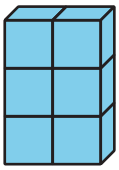

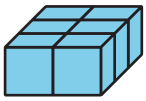

1. El objetivo del juego es que tu compañero construya el mismo prisma que tú.
   - Compañero A: construye un prisma usando por lo menos 10 cubos. Descríbeselo a tu compañero.
   - Compañero B: construye el prisma que te describa tu compañero.

2. Pongan los 2 prismas uno al lado del otro. ¿En qué se parecen los prismas? ¿En qué son diferentes?

   _____

   _____

   _____

   _____

3. Intercambien roles y repitan estos pasos.

   _____

   _____

   _____

   _____