



¿Cuál es tu favorito?

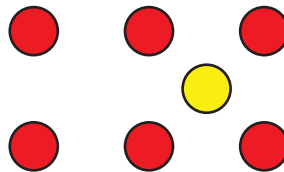
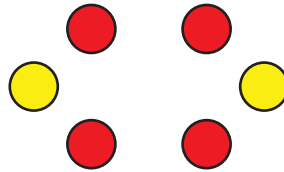
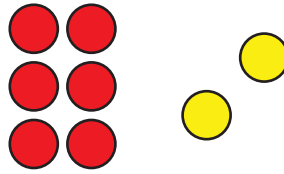
Recolectemos, organicemos y mostremos datos.



Cuántos ves: Puntos y más puntos

¿Cuántos ves?

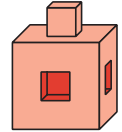
¿Cómo lo sabes?, ¿qué ves?



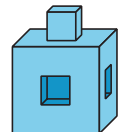
Actividad 1

Una encuesta en clase

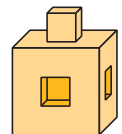
¿Cuál es tu _____ favorito?



Si escogiste _____, coge un cubo rojo.



Si escogiste _____, coge un cubo azul.



Si escogiste _____, coge un cubo amarillo.

Actividad 2

Mostremos los datos de nuestra clase

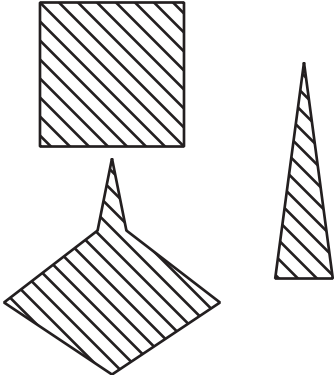


Muestra los datos de la encuesta sobre el

_____ favorito de nuestra clase.


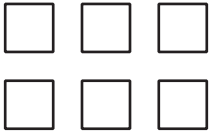






Resumen de la sección B

Clasificamos objetos y figuras en **categorías**.

con rayas	sin nada	con puntos
		

Mostramos nuestros **datos** de diferentes maneras en una hoja.

con rayas	sin nada	con puntos
		
con rayas	sin nada	con puntos
		
con rayas	sin nada	con puntos
3	6	3