



Flat Shape Cards Grade 1  
A



Flat Shape Cards Grade 1  
B



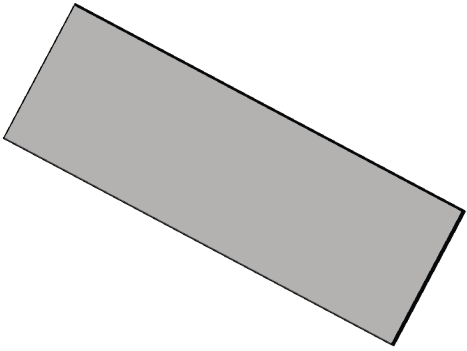
Flat Shape Cards Grade 1  
C



Flat Shape Cards Grade 1  
D



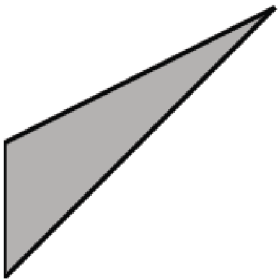
Flat Shape Cards Grade 1  
E



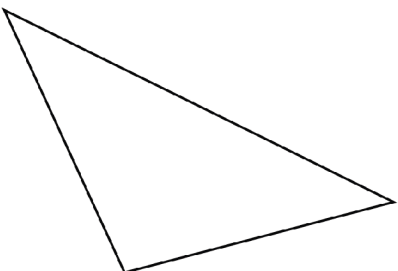
Flat Shape Cards Grade 1  
F




Flat Shape Cards Grade 1  
G




Flat Shape Cards Grade 1  
H



I  
Flat Shape Cards Grade 1




J  
Flat Shape Cards Grade 1



K  
Flat Shape Cards Grade 1



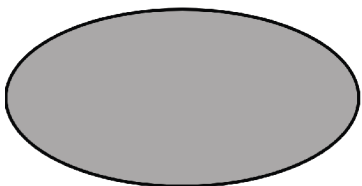
L  
Flat Shape Cards Grade 1




M  
Flat Shape Cards Grade 1



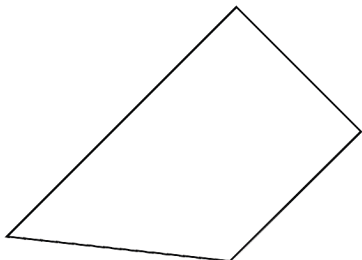
N  
Flat Shape Cards Grade 1



O  
Flat Shape Cards Grade 1



P  
Flat Shape Cards Grade 1



Q  
Flat Shape Cards Grade 1



R  
Flat Shape Cards Grade 1



S  
Flat Shape Cards Grade 1



T  
Flat Shape Cards Grade 1



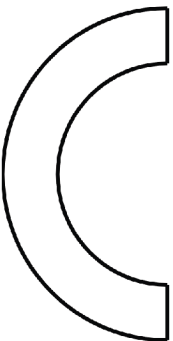
U  
Flat Shape Cards Grade 1



V  
Flat Shape Cards Grade 1




W  
Flat Shape Cards Grade 1

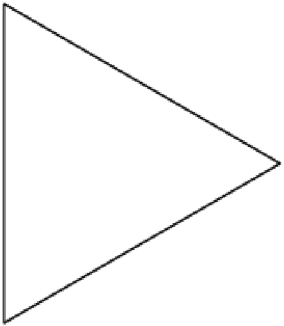


X  
Flat Shape Cards Grade 1

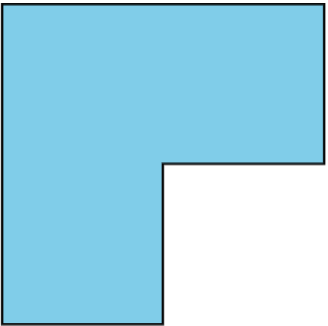




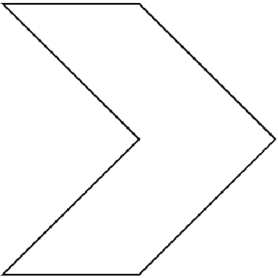
Shape Cards Grade 2  
**A**




Shape Cards Grade 2  
**B**



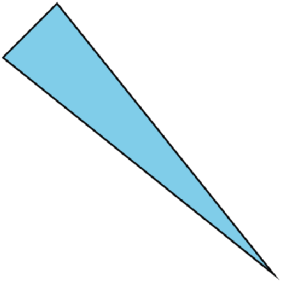
Shape Cards Grade 2  
**C**



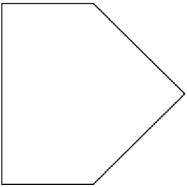
Shape Cards Grade 2  
**D**



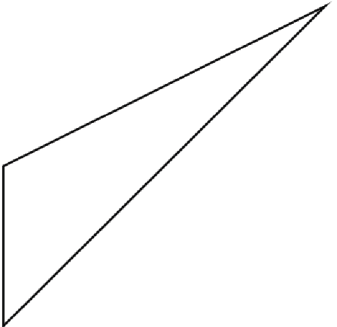
Shape Cards Grade 2  
**E**



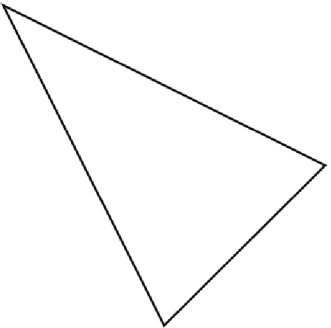
Shape Cards Grade 2  
**F**



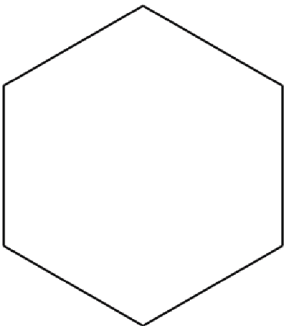
Shape Cards Grade 2  
**G**




Shape Cards Grade 2  
**H**




I  
Shape Cards Grade 2



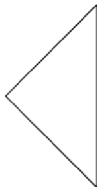
J  
Shape Cards Grade 2




K  
Shape Cards Grade 2



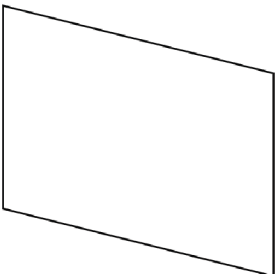
L  
Shape Cards Grade 2



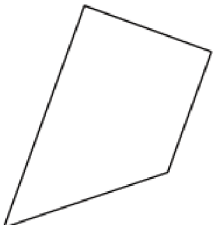
M  
Shape Cards Grade 2



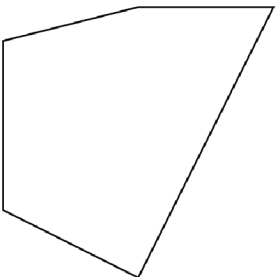
N  
Shape Cards Grade 2




O  
Shape Cards Grade 2



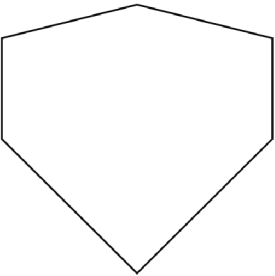
P  
Shape Cards Grade 2



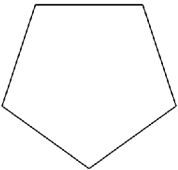
Shape Cards Grade 2  
**Q**



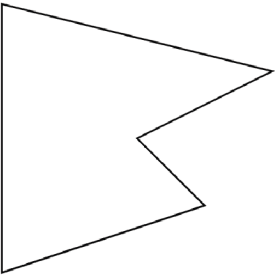
Shape Cards Grade 2  
**R**



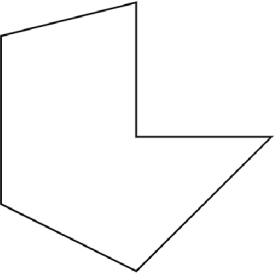
Shape Cards Grade 2  
**S**



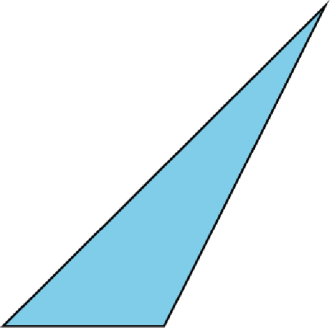
Shape Cards Grade 2  
**T**



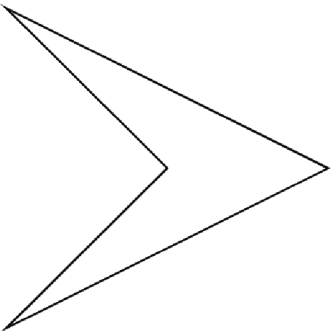
Shape Cards Grade 2  
**U**




Shape Cards Grade 2  
**V**



Shape Cards Grade 2  
**W**



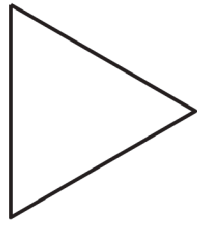
Shape Cards Grade 2  
**X**







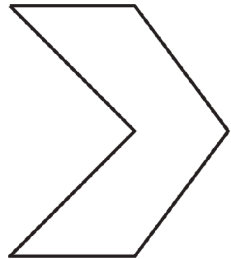
A  
Shape Cards Grade 3




B  
Shape Cards Grade 3



C  
Shape Cards Grade 3



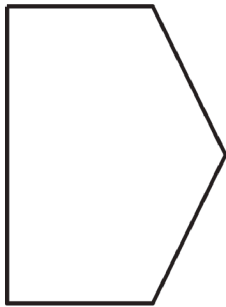
D  
Shape Cards Grade 3



E  
Shape Cards Grade 3



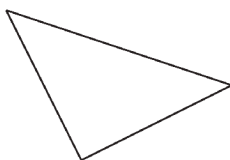
F  
Shape Cards Grade 3



G  
Shape Cards Grade 3



H  
Shape Cards Grade 3



I  
Shape Cards Grade 3



J  
Shape Cards Grade 3




K  
Shape Cards Grade 3



L  
Shape Cards Grade 3



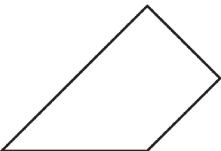
M  
Shape Cards Grade 3



N  
Shape Cards Grade 3




O  
Shape Cards Grade 3



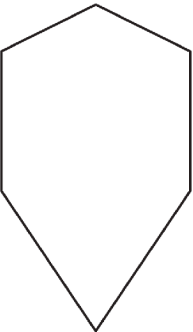
P  
Shape Cards Grade 3



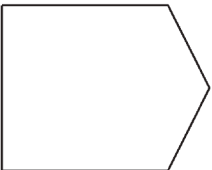
Q  
Shape Cards Grade 3



R  
Shape Cards Grade 3



S  
Shape Cards Grade 3



T  
Shape Cards Grade 3



U  
Shape Cards Grade 3




V  
Shape Cards Grade 3



W  
Shape Cards Grade 3



X  
Shape Cards Grade 3



M  
Quadrilateral Cards Grade 3



N  
Quadrilateral Cards Grade 3



O  
Quadrilateral Cards Grade 3



P  
Quadrilateral Cards Grade 3



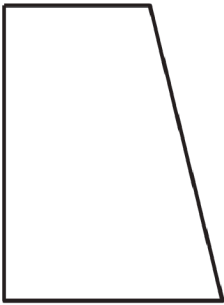
Q  
Quadrilateral Cards Grade 3



R  
Quadrilateral Cards Grade 3



S  
Quadrilateral Cards Grade 3



T  
Quadrilateral Cards Grade 3



U  
Quadrilateral Cards Grade 3



V  
Quadrilateral Cards Grade 3



W  
Quadrilateral Cards Grade 3



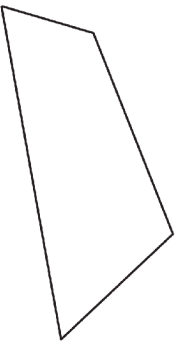
X  
Quadrilateral Cards Grade 3



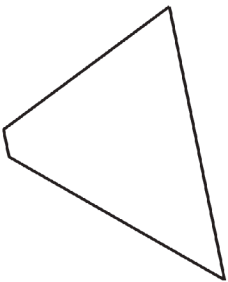
Y  
Quadrilateral Cards Grade 3




Z  
Quadrilateral Cards Grade 3



AA  
Quadrilateral Cards Grade 3



BB  
Quadrilateral Cards Grade 3



CC  
Quadrilateral Cards Grade 3



DD  
Quadrilateral Cards Grade 3



EE  
Quadrilateral Cards Grade 3



FF  
Quadrilateral Cards Grade 3



**Instrucciones:**


- Compañero A: escoge una tarjeta de figura, no se la muestres a tu compañero y descríbela.
  - Compañero B: dibuja la figura a partir de la descripción de tu compañero.
  - Compáren las figuras. Si el compañero B dibujó la figura correctamente, se queda con la tarjeta.
  - Háganlo por turnos. Gana la persona que tenga más tarjetas al final del juego.
- 

**Instrucciones:**

- Compañero A: escoge una tarjeta de figura, no se la muestres a tu compañero y descríbela.
  - Compañero B: dibuja la figura a partir de la descripción de tu compañero.
  - Compáren las figuras. Si el compañero B dibujó la figura correctamente, se queda con la tarjeta.
  - Háganlo por turnos. Gana la persona que tenga más tarjetas al final del juego.
- 

**Instrucciones:**

- Compañero A: escoge una tarjeta de figura, no se la muestres a tu compañero y descríbela.
- Compañero B: dibuja la figura a partir de la descripción de tu compañero.
- Compáren las figuras. Si el compañero B dibujó la figura correctamente, se queda con la tarjeta.
- Háganlo por turnos. Gana la persona que tenga más tarjetas al final del juego.



**Instrucciones:**

- Compañero A: dibuja un rectángulo. Dile a tu compañero cuál es el área o el perímetro de tu figura.
- Compañero B:
  - Dibuja el rectángulo que crees que dibujó tu compañero.
  - Ganas 2 puntos si tu rectángulo corresponde al de tu compañero.
  - Ganas 1 punto si no corresponde pero tiene el área o el perímetro correctos.
- Háganlo por turnos. Gana el compañero que tenga el mayor puntaje después de 8 rondas.

**Puntos**

Compañero A	Compañero B

**Instrucciones:**

- Compañero A: dibuja un rectángulo. Dile a tu compañero cuál es el área o el perímetro de tu figura.
- Compañero B:
  - Dibuja el rectángulo que crees que dibujó tu compañero.
  - Ganas 2 puntos si tu rectángulo corresponde al de tu compañero.
  - Ganas 1 punto si no corresponde pero tiene el área o el perímetro correctos.
- Háganlo por turnos. Gana el compañero que tenga el mayor puntaje después de 8 rondas.

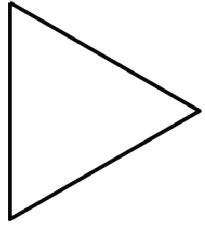
**Puntos**

Compañero A	Compañero B

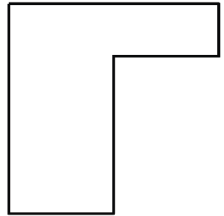




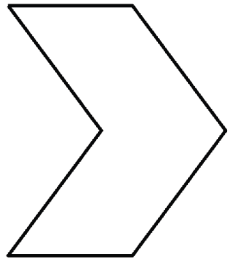
A  
Shape Cards Grade 4




B  
Shape Cards Grade 4



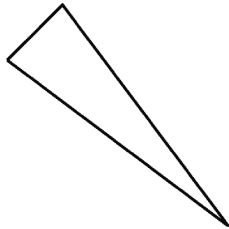
C  
Shape Cards Grade 4



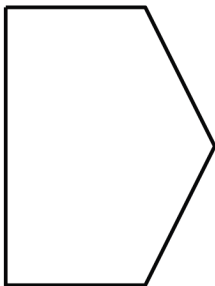
D  
Shape Cards Grade 4



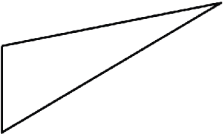
E  
Shape Cards Grade 4



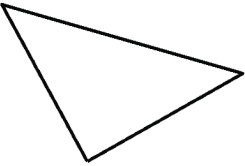
F  
Shape Cards Grade 4



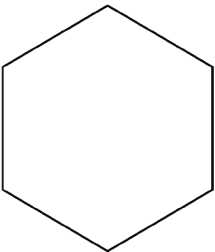
G  
Shape Cards Grade 4



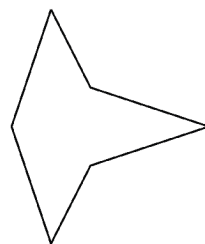
H  
Shape Cards Grade 4




I  
Shape Cards Grade 4



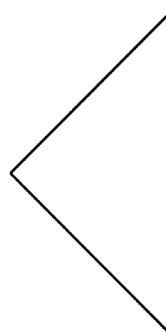
J  
Shape Cards Grade 4



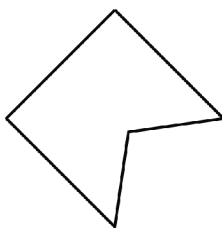
K  
Shape Cards Grade 4




L  
Shape Cards Grade 4



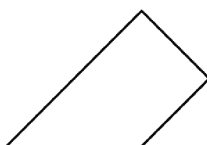
M  
Shape Cards Grade 4



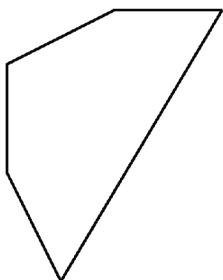
N  
Shape Cards Grade 4



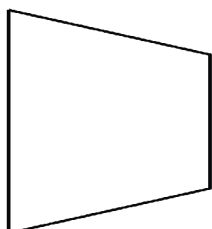
O  
Shape Cards Grade 4



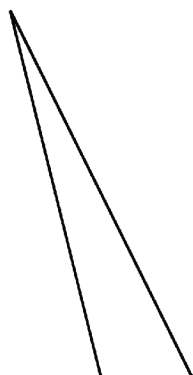
P  
Shape Cards Grade 4



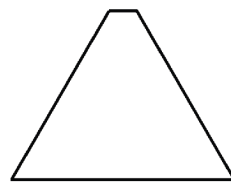
Q  
Shape Cards Grade 4



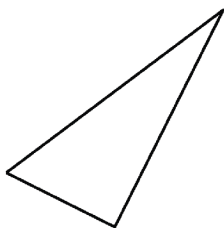
R  
Shape Cards Grade 4



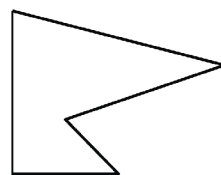
S  
Shape Cards Grade 4



V  
Shape Cards Grade 4



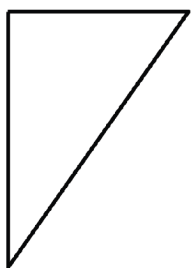
T  
Shape Cards Grade 4



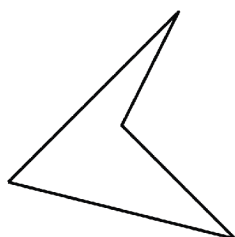
U  
Shape Cards Grade 4



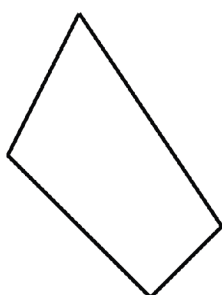
Y  
Shape Cards Grade 4



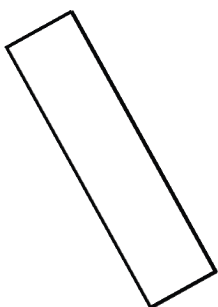
W  
Shape Cards Grade 4




X  
Shape Cards Grade 4



Z  
Shape Cards Grade 4



AA  
Shape Cards Grade 4



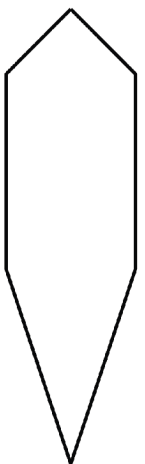
Shape Cards Grade 4  
**BB**



Shape Cards Grade 4  
**CC**



Shape Cards Grade 4  
**DD**



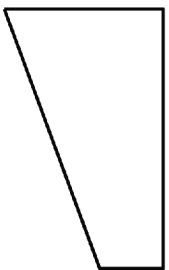
Shape Cards Grade 4  
**EE**



Shape Cards Grade 4  
**FF**



Shape Cards Grade 4  
**GG**



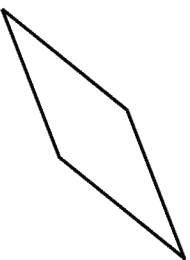
Shape Cards Grade 4  
**HH**



Shape Cards Grade 4  
**II**



Shape Cards Grade 4  
**JJ**



Instrucciones:

- Compañero A: escoge una tarjeta de figura. Descríbele la figura a tu compañero sin mostrársela.
  - Compañero B: dibuja la figura que tu compañero describe.
  - Compáren las figuras. Si la figura corresponde exactamente a la tarjeta, el compañero B se queda con la tarjeta.
  - Háganlo por turnos. Gana el compañero que tenga más tarjetas al final del juego.
- 

Instrucciones:

- Compañero A: escoge una tarjeta de figura. Descríbele la figura a tu compañero sin mostrársela.
  - Compañero B: dibuja la figura que tu compañero describe.
  - Compáren las figuras. Si la figura corresponde exactamente a la tarjeta, el compañero B se queda con la tarjeta.
  - Háganlo por turnos. Gana el compañero que tenga más tarjetas al final del juego.
- 

Instrucciones:

- Compañero A: escoge una tarjeta de figura. Descríbele la figura a tu compañero sin mostrársela.
  - Compañero B: dibuja la figura que tu compañero describe.
  - Compáren las figuras. Si la figura corresponde exactamente a la tarjeta, el compañero B se queda con la tarjeta.
  - Háganlo por turnos. Gana el compañero que tenga más tarjetas al final del juego.
- 

Instrucciones:

- Compañero A: escoge una tarjeta de figura. Descríbele la figura a tu compañero sin mostrársela.
- Compañero B: dibuja la figura que tu compañero describe.
- Compáren las figuras. Si la figura corresponde exactamente a la tarjeta, el compañero B se queda con la tarjeta.
- Háganlo por turnos. Gana el compañero que tenga más tarjetas al final del juego.

Can You Draw It Stage 6



Can You Draw It Stage 6



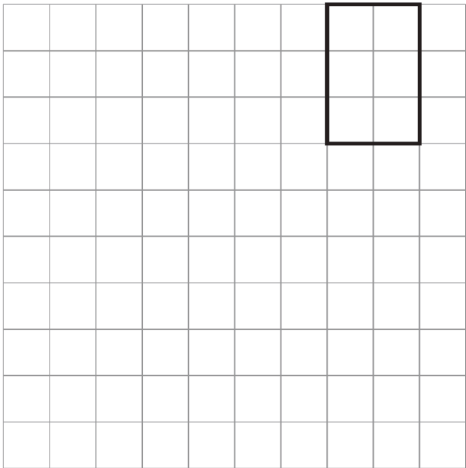
Can You Draw It Stage 6



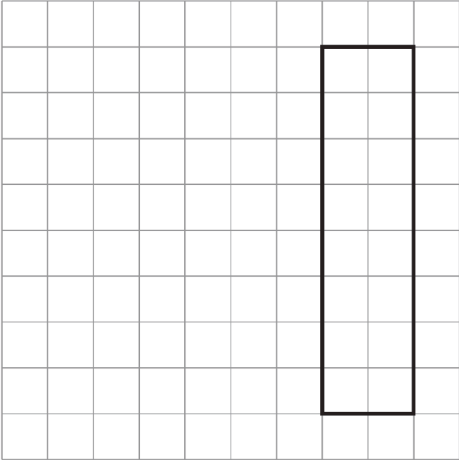
Can You Draw It Stage 6



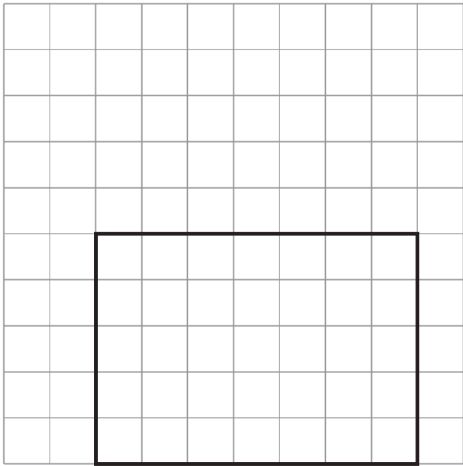
Can You Draw It Stage 6



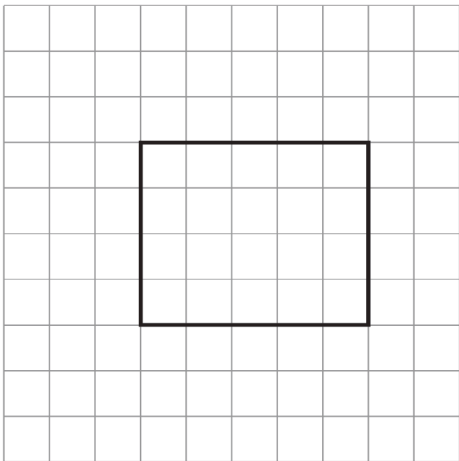
Can You Draw It Stage 6



Can You Draw It Stage 6

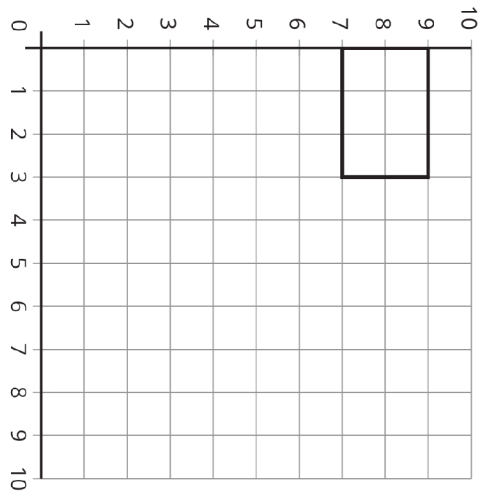


Can You Draw It Stage 6

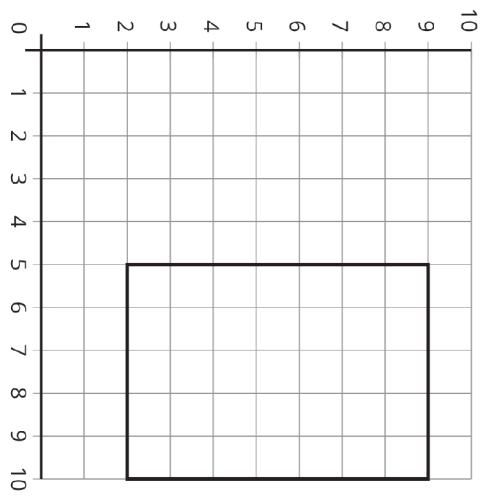




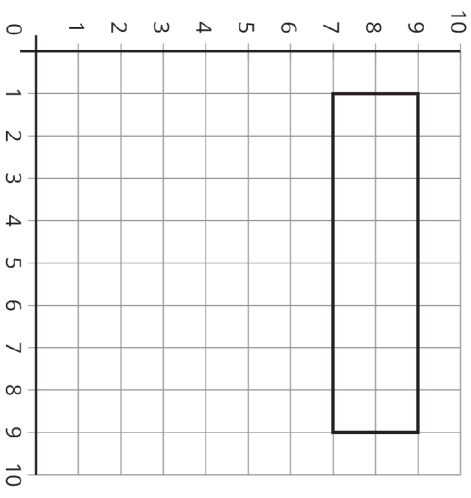
Can You Draw It Stage 6



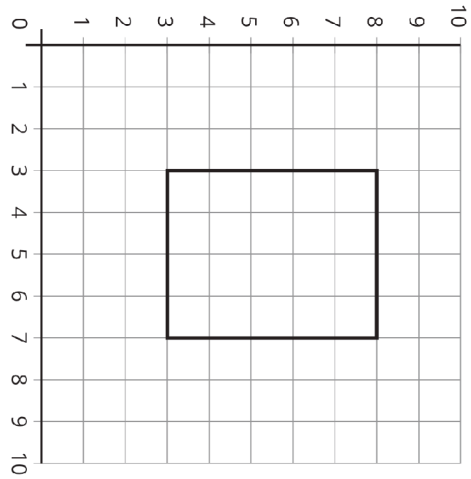
Can You Draw It Stage 6



Can You Draw It Stage 6



Can You Draw It Stage 6



## Instrucciones:

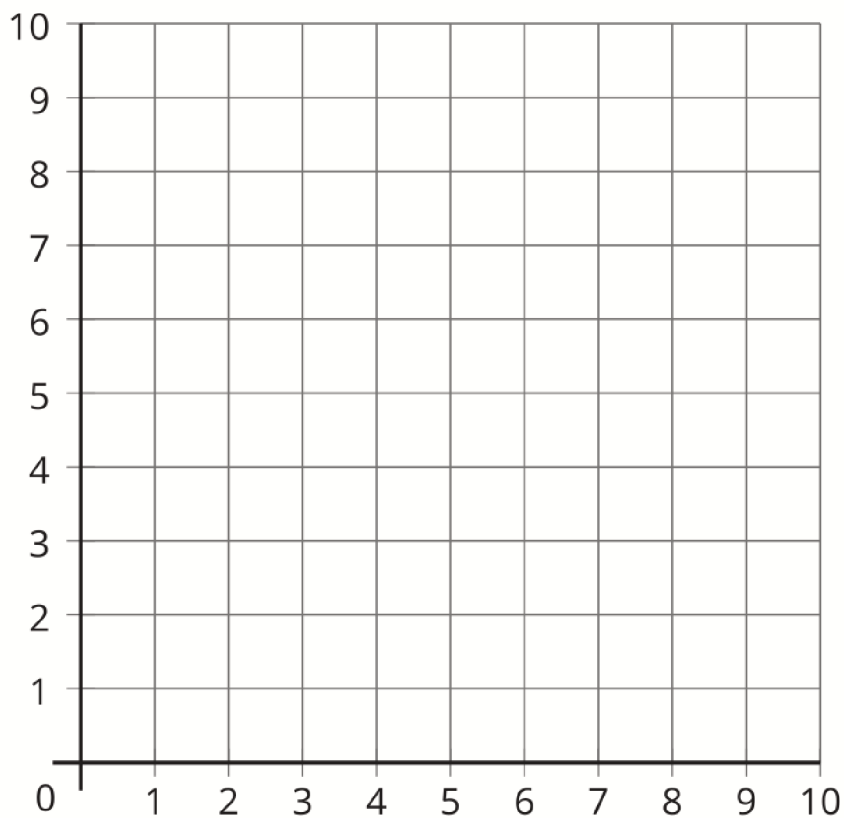
- Organicen las cartas en 3 grupos y usen 1 grupo para cada ronda:
  - Ronda 1: figuras que no están en una cuadrícula
  - Ronda 2: figuras en la cuadrícula sin números
  - Ronda 3: figuras en la cuadrícula con números
- Compañero A: toma una tarjeta para la ronda 1. Descríbele la figura a tu compañero sin mostrársela.
- Compañero B:
  - Dibuja la figura que describió tu compañero.
  - Ganas 2 puntos si tu figura corresponde exactamente a la tarjeta que el compañero A te describió.
  - Ganas 1 punto si no coincide exactamente pero corresponde a la pista dada.
- Háganlo por turnos. Gana el compañero que tenga el mayor puntaje al final de 3 rondas.


ronda	dibujo	puntos
1		

2

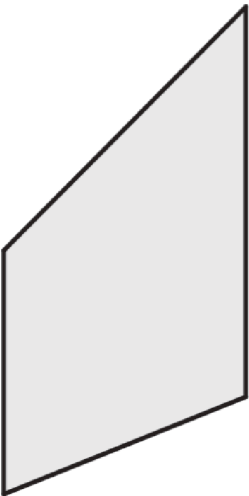


3

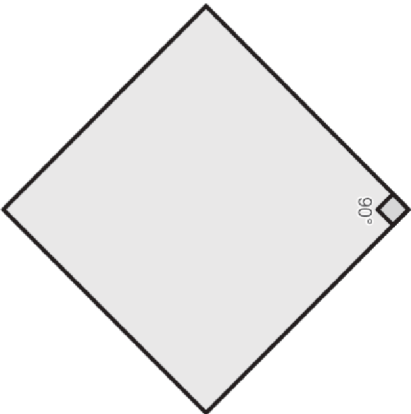




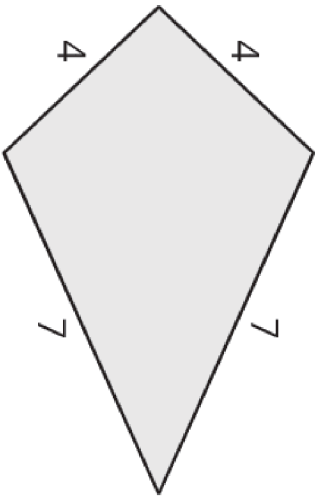
Quadrilateral Cards Grade 5



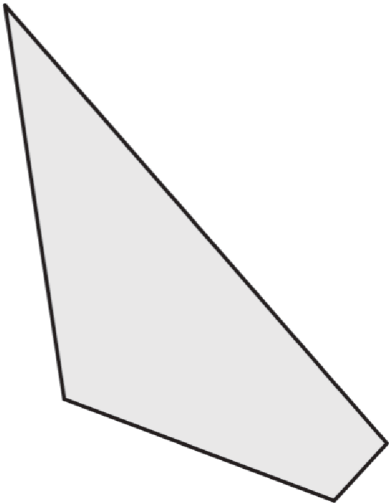
Quadrilateral Cards Grade 5



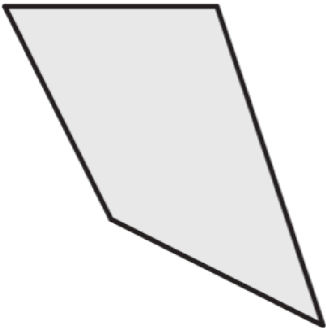
Quadrilateral Cards Grade 5



Quadrilateral Cards Grade 5



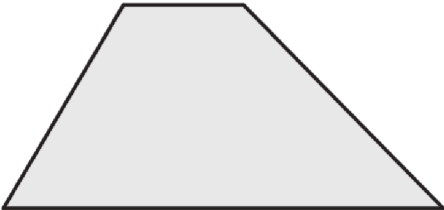
Quadrilateral Cards Grade 5



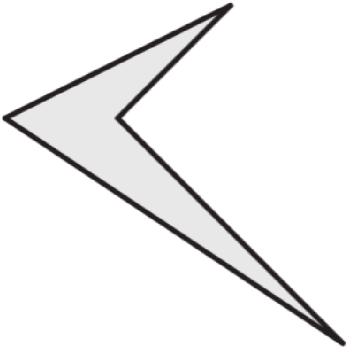
Quadrilateral Cards Grade 5



Quadrilateral Cards Grade 5



Quadrilateral Cards Grade 5



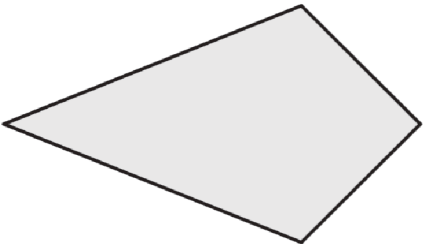
Quadrilateral Cards Grade 5



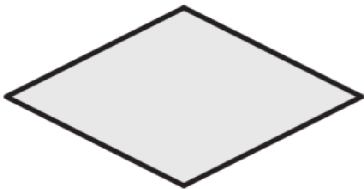
Quadrilateral Cards Grade 5




Quadrilateral Cards Grade 5



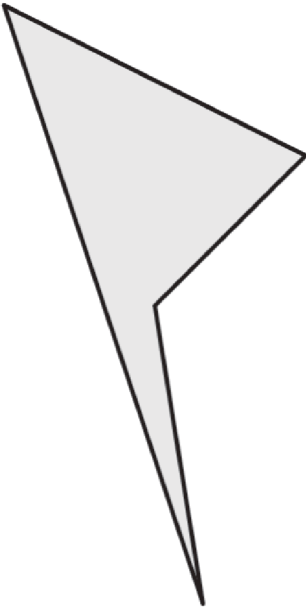
Quadrilateral Cards Grade 5



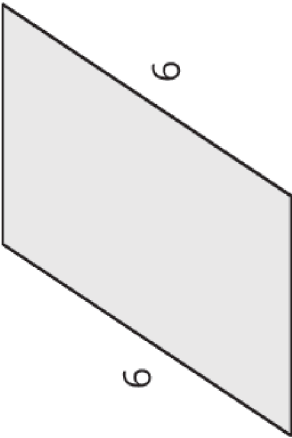
Quadrilateral Cards Grade 5



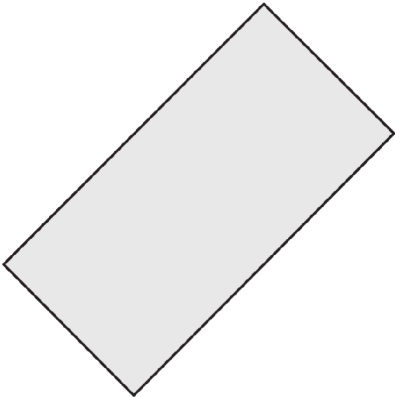
Quadrilateral Cards Grade 5



Quadrilateral Cards Grade 5

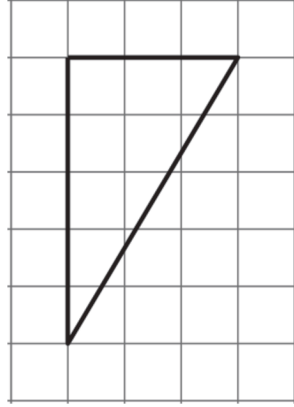


Quadrilateral Cards Grade 5

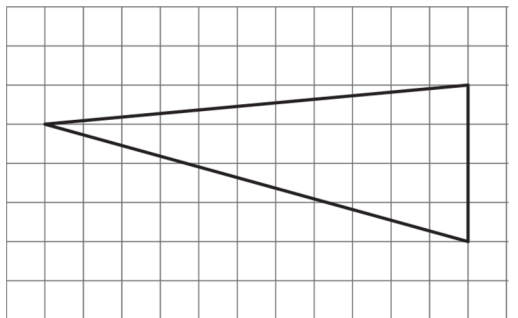




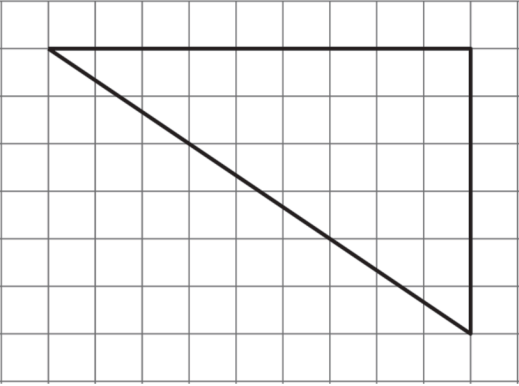
Triangle Cards Grade 5  
A



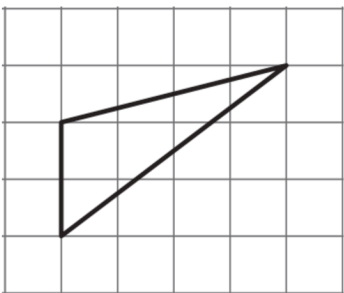
Triangle Cards Grade 5  
B



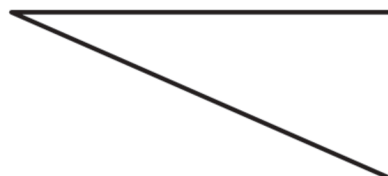
Triangle Cards Grade 5  
C



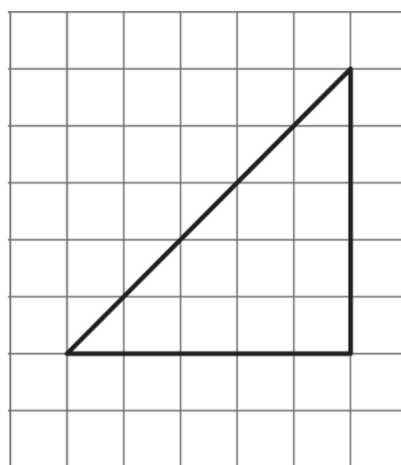
Triangle Cards Grade 5  
D



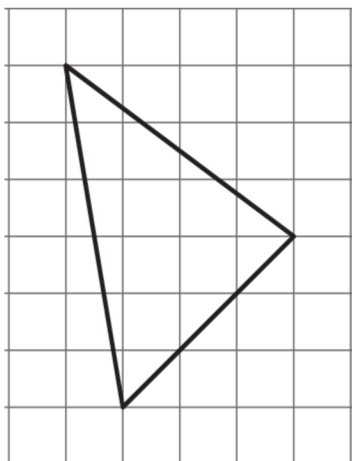
Triangle Cards Grade 5  
E



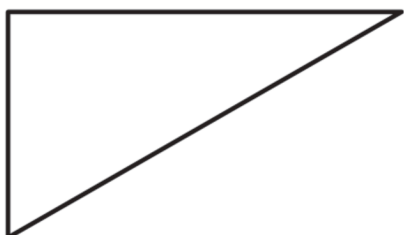
Triangle Cards Grade 5  
F



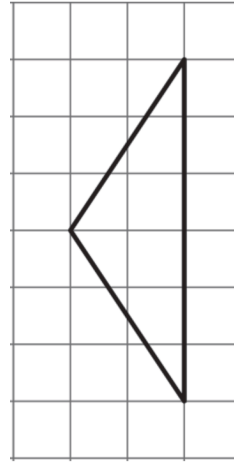
Triangle Cards Grade 5  
G



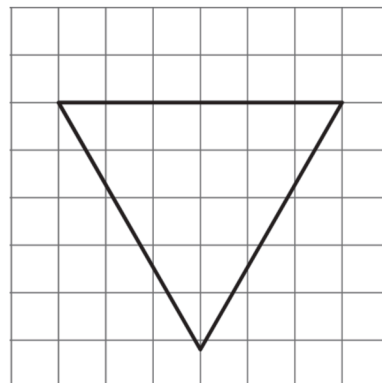
Triangle Cards Grade 5  
H



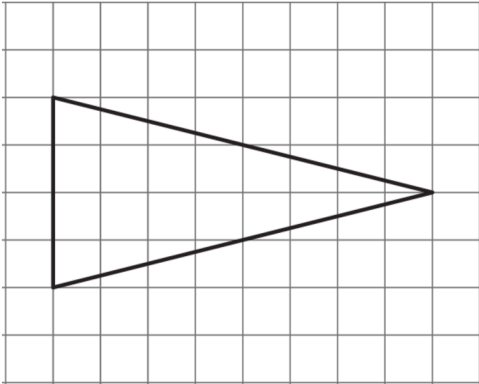
Triangle Cards Grade 5  
I



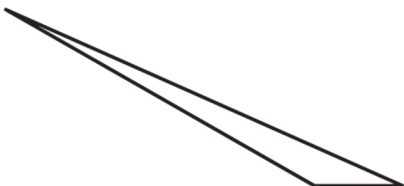
Triangle Cards Grade 5  
J



Triangle Cards Grade 5  
K



Triangle Cards Grade 5  
L



**Instrucciones:**

- Compañero A: escoge una tarjeta de figura. Descríbele la figura a tu compañero sin mostrársela.
  - Compañero B: dibuja la figura que tu compañero describe.
  - Compáren las figuras. Si la figura corresponde exactamente a la tarjeta, el compañero B se queda con la tarjeta.
  - Háganlo por turnos. Gana el compañero que tenga más tarjetas al final del juego.
- 

**Instrucciones:**

- Compañero A: escoge una tarjeta de figura. Descríbele la figura a tu compañero sin mostrársela.
  - Compañero B: dibuja la figura que tu compañero describe.
  - Compáren las figuras. Si la figura corresponde exactamente a la tarjeta, el compañero B se queda con la tarjeta.
  - Háganlo por turnos. Gana el compañero que tenga más tarjetas al final del juego.
- 

**Instrucciones:**

- Compañero A: escoge una tarjeta de figura. Descríbele la figura a tu compañero sin mostrársela.
  - Compañero B: dibuja la figura que tu compañero describe.
  - Compáren las figuras. Si la figura corresponde exactamente a la tarjeta, el compañero B se queda con la tarjeta.
  - Háganlo por turnos. Gana el compañero que tenga más tarjetas al final del juego.
- 

**Instrucciones:**

- Compañero A: escoge una tarjeta de figura. Descríbele la figura a tu compañero sin mostrársela.
- Compañero B: dibuja la figura que tu compañero describe.
- Compáren las figuras. Si la figura corresponde exactamente a la tarjeta, el compañero B se queda con la tarjeta.
- Háganlo por turnos. Gana el compañero que tenga más tarjetas al final del juego.