Unidad 4, Lección 7

Usemos objetos para representar historias

Usemos objetos para mostrar una historia.

 CC BY NC 2024
Illustrative Mathematics®

Calentamiento

Observa y pregúntate: Balones y fichas

¿Qué observas?
¿Qué te preguntas?



 CC BY NC 2024
Illustrative Mathematics®

Actividad 1

Juegos en el patio de recreo

1. 5 estudiantes juegan baloncesto en el recreo.
   2 de los estudiantes entran a tomar agua.

2. 3 estudiantes juegan en los columpios en el recreo.
   1 estudiante más llega a jugar en los columpios.

3. 5 estudiantes juegan las traes en el recreo.
   4 de los estudiantes se van.

Actividad 2

Terminemos la historia

1. 7 niños juegan en el campo.



 CC BY NC 2024
Illustrative Mathematics®

2. 2 niños comen.

 CC BY NC 2024
Illustrative Mathematics®

3. 4 patos nadan.

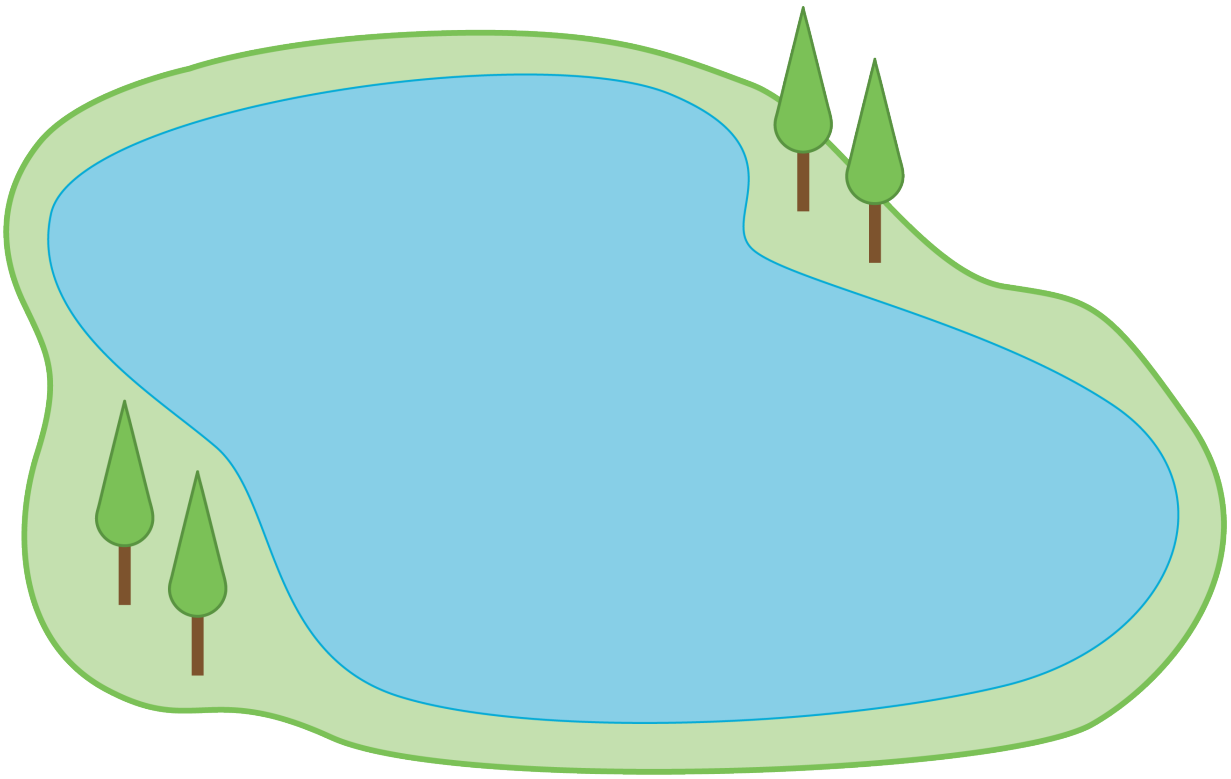

4. 5 niños juegan.

 CC BY NC 2024
Illustrative Mathematics®

Actividad 3

Conozcamos “Historias matemáticas: Actúalo”

Escoge un centro.

Historias matemáticas



Torres para restar

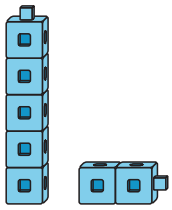

Tableros de 5

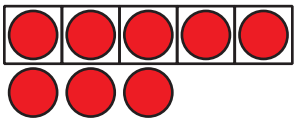

Construye figuras

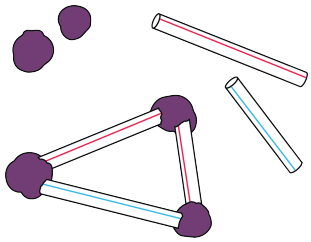

Contar colecciones



 CC BY NC 2024
Illustrative Mathematics®