1	2
3	4
5	6

CC BY NC 2024 Illustrative Mathematics®

7	8
9	1
2	3

CC BY NC 2024 Illustrative Mathematics®

4	5
6	7
8	9

0	0
10	10

Instrucciones:

- Cada compañero usa su propia hoja.
- Compañero A: escoge una tarjeta de números. En la ronda 1, escribe el número en uno de los espacios en blanco.
- Compañero B: escoge una tarjeta de números. En la ronda 1, escribe el número en uno de los espacios en blanco.
- Repitan lo anterior hasta que cada compañero tenga un problema de multiplicación de un número de 2 dígitos por un número de 3 dígitos.
- Encuentren el producto.
- El compañero que tenga el mayor producto gana un punto.
- Gana el juego el compañero que tenga más puntos después de 5 rondas.

ronda		espacio para trabajar	puntos
1	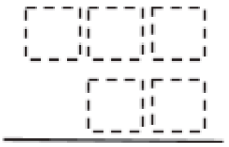		
2	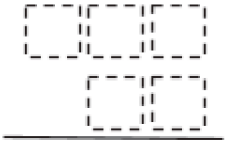		
3	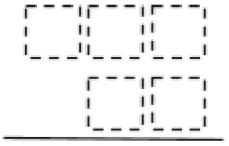		
4	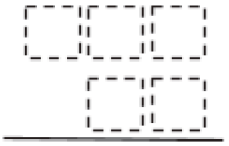		
5	