



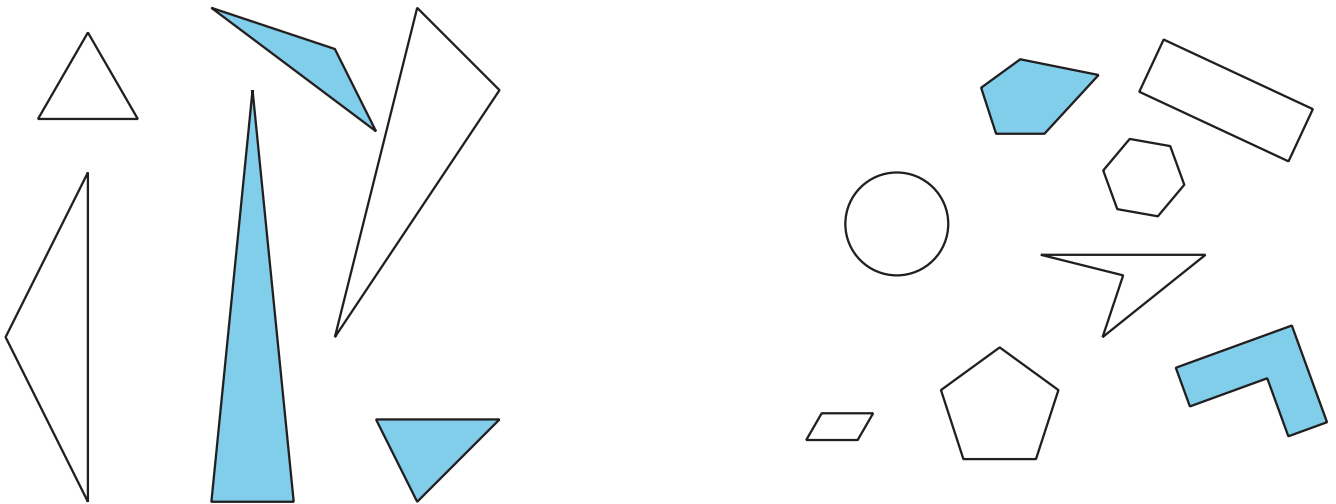
Identifiquemos y clasifiquemos figuras

Clasifiquemos y nombremos figuras según sus lados y esquinas.

Calentamiento

Observa y pregúntate: Grupos de figuras

¿Qué observas? ¿Qué te preguntas?



Actividad 1

Clasificación de tarjetas: Figuras

Tu profesor te va a dar varias tarjetas que muestran figuras.

Clasifica las figuras en las categorías que quieras. Prepárate para explicar el significado de tus categorías.



Actividad 2

Penta... ¿qué?

Reúne pistas para descubrir qué tipo de figuras están en cada categoría.

triángulo pentágono hexágono cuadrilátero

1. Pregúntale al profesor si una tarjeta de figura está o no en alguna de estas categorías.

Usa este esquema de pregunta:

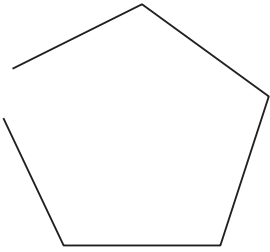
¿La figura _____ es un _____?

2. Usa tus pistas para escribir una afirmación verdadera.

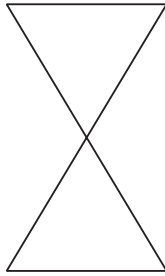
La figura _____ es un _____ porque
tiene _____.

3. ¿Estas figuras están en alguna de las categorías? Explica tu razonamiento.

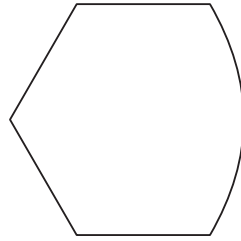
A



B



C



Actividad 3

Comparemos figuras

Toma 1 tarjeta de figura.

Di el nombre de la figura y descríbesele a un compañero.

