

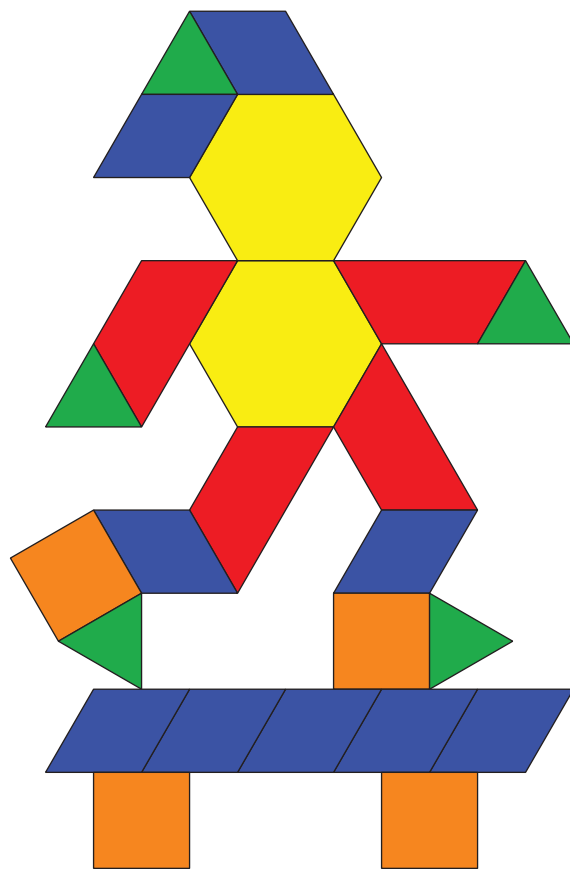
Compongamos y descompongamos figuras

Usemos figuras pequeñas de igual tamaño para hacer otras figuras.

Calentamiento

Observa y pregúntate: Una imagen de figuras

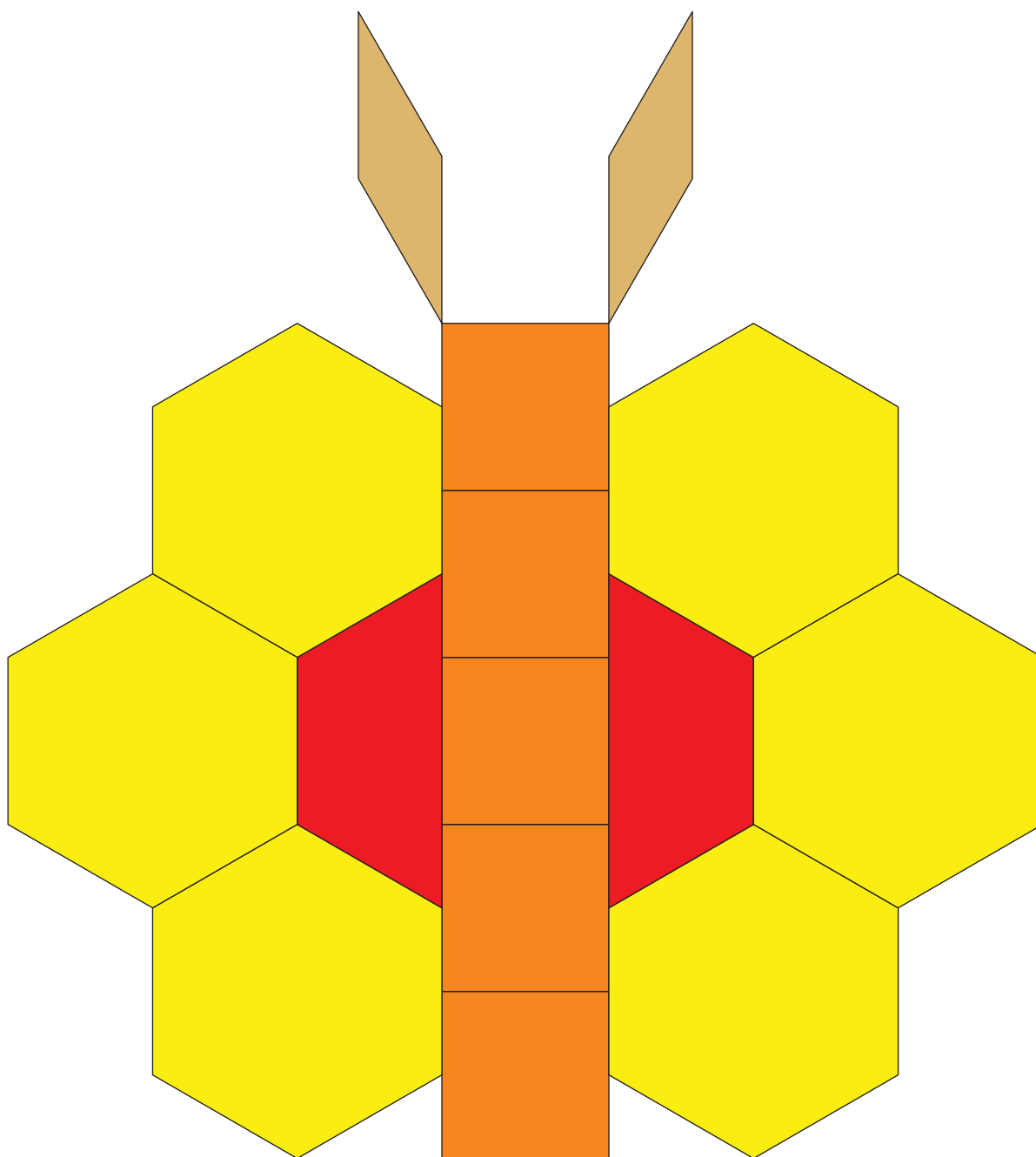
¿Qué observas? ¿Qué te preguntas?



Actividad 1

Muchas maneras de componer figuras


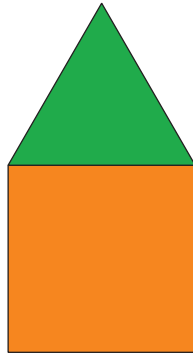

Mai usó fichas geométricas para hacer este diseño. Con tu compañero, haz el mismo diseño sin usar hexágonos amarillos.



Actividad 2

Usemos figuras pequeñas de igual tamaño para componer otras figuras

¿En qué se parecen? ¿En qué son diferentes?



Compón 3 figuras distintas. Usa 2, 3 o 4 figuras iguales y del mismo tamaño. Muestra el contorno de cada ficha en el papel de puntos.

Escribe el nombre de cada figura y explica cómo la compusiste.

1. Usé _____

para componer un _____.

2. Usé _____

para componer un _____.

3. Usé _____

para componer un _____.