Unidad 5, Lección 9

Problemas-historia

Resolvamos problemas-historia.

 CC BY NC 2024
Illustrative Mathematics®

Actividad 1

Todos los problemas-historia

1. Mai cultivó 7 tomates.

   Recolectó 5.

   ¿Cuántos tomates quedan en la huerta?

Expresión: _____

 CC BY NC 2024
Illustrative Mathematics®

2. Mai cultivó 9 tomates.

   Algunos son amarillos.

   El resto son rojos.

   ¿Cuántos son amarillos?

   ¿Cuántos son rojos?

Expresión: _____

 CC BY NC 2024
Illustrative Mathematics®

Actividad 2

Inventemos problemas-historia

Inventa tu problema-historia.

 CC BY NC 2024
Illustrative Mathematics®

Resuelve el problema-historia de tu pareja.

Muestra cómo pensaste. Usa objetos, dibujos, números o palabras.

Expresión: _____

 CC BY NC 2024
Illustrative Mathematics®

Actividad 3

Centros: Momento de escoger

Escoge un centro.

¿Qué hay a mis espaldas?

Tableros de 5

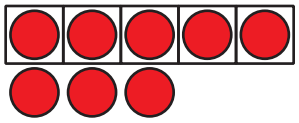

Formar o separar números

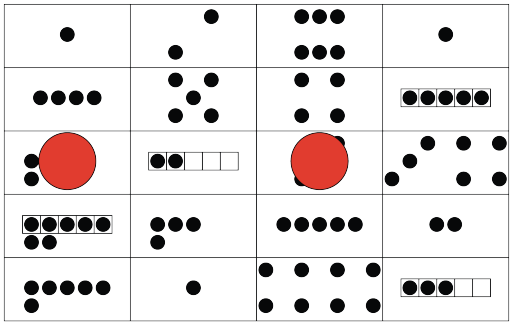

Historias matemáticas



 CC BY NC 2024
Illustrative Mathematics®

Resumen de la sección B

Podemos resolver problemas-historia que tienen más de una solución.

Han tiene 9 frutas.
Algunas son mandarinas satsumas.
El resto son toronjas.
¿Cuántas son mandarinas satsumas?
¿Cuántas son toronjas?

Usamos objetos y dibujos para resolver problemas-historia.

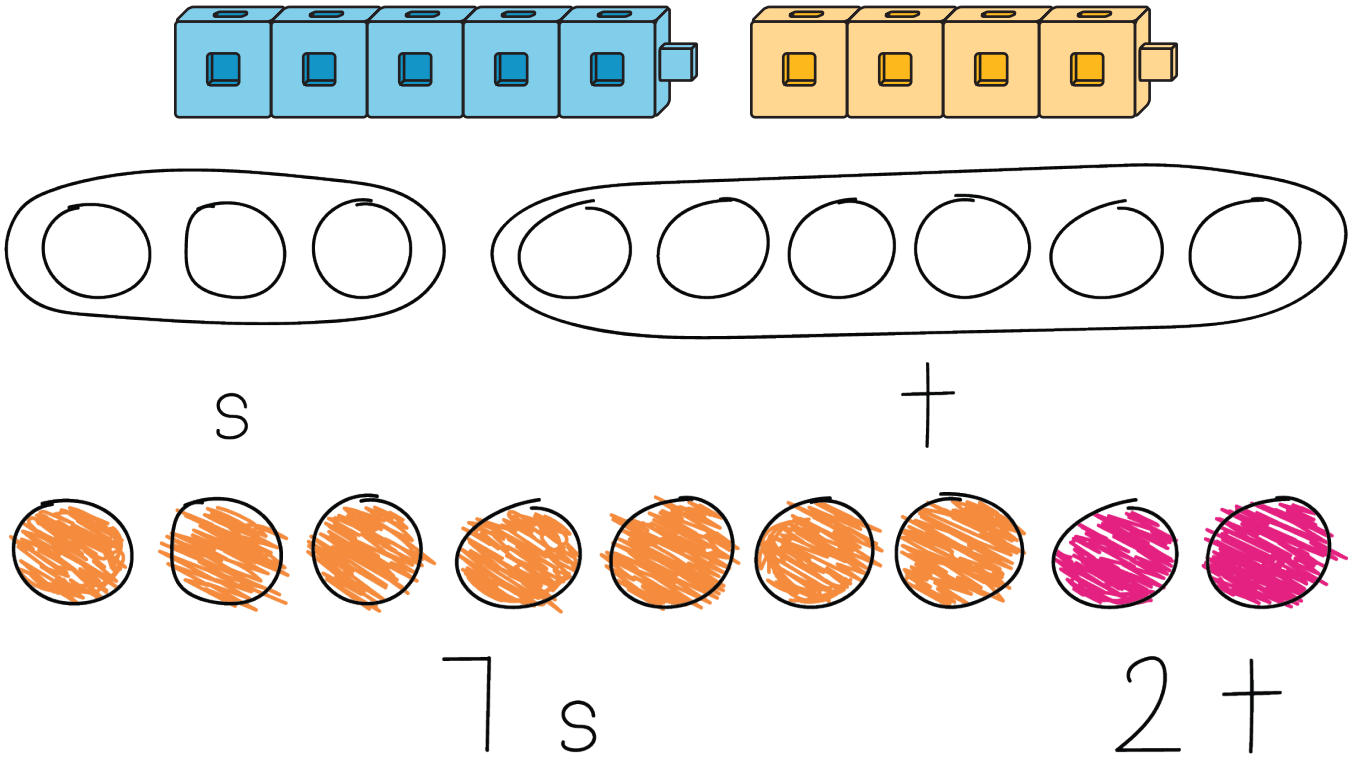

 CC BY NC 2024
Illustrative Mathematics®