

Kínder Unidad 1


Lección 9

CC BY 2021 Illustrative Mathematics®

Unit 1 Lesson 9: Hagamos libros de imágenes

WU Actuémoslo: La historia cambia (Warm up)

Student Task Statement



3 patitos muy lejos de aquí
a la colina salieron a pasear.
Mamá pata dijo: "Cuac, cuac, cuac".
Después 3 patitos vio regresar.

3 patitos muy lejos de aquí
a la colina salieron a pasear.
Mamá pata dijo: "Cuac, cuac, cuac".
Después 2 patitos vio regresar.

1 Cuántos ves: ¿Qué observas?

Student Task Statement

¿Cuántos ves?

¿Cómo lo sabes?, ¿qué ves?



2 Conozcamos “Libros de imágenes: Crea”

Student Task Statement

2



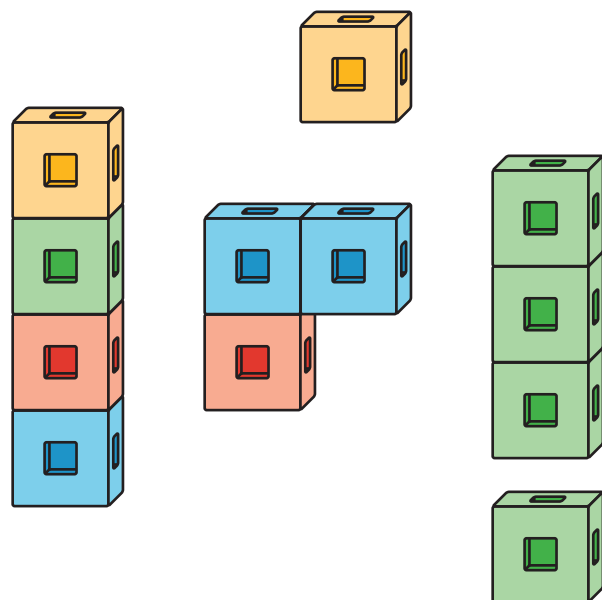

3 Centros: Momento de escoger

Student Task Statement

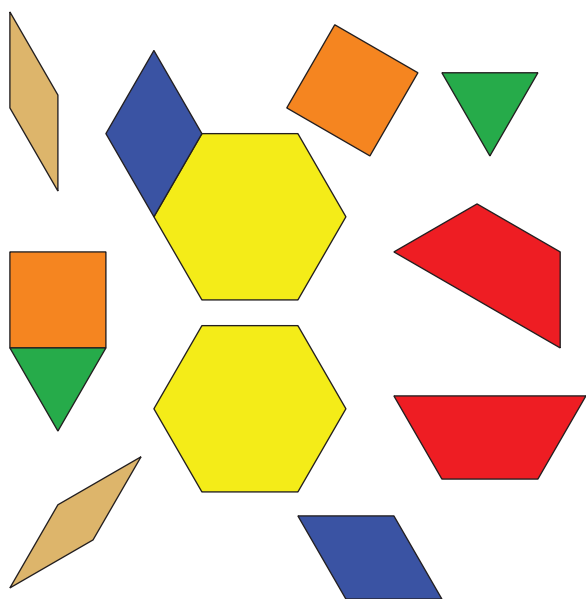
Escoge un centro.

Bloques sólidos
geométricos

Cubos encajables



Fichas geométricas



Libros de imágenes

