Unidad 1, Lección 8

Interpretemos gráficas de dibujos

Respondamos preguntas acerca de **gráficas de dibujos**.

Calentamiento

Cuántos ves: Puntos hasta 10

¿Cuántos ves? ¿Cómo lo sabes?, ¿qué ves?

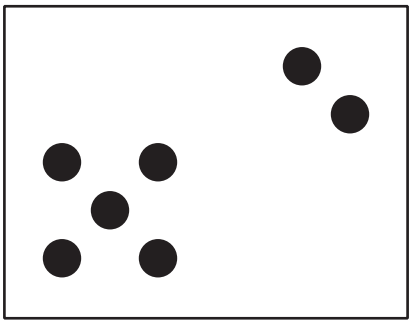

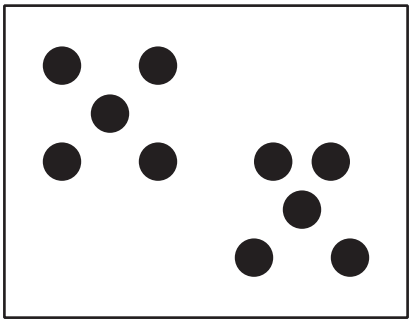



Actividad 1

Deportes que nos encantan

Clare le preguntó a un grupo de niños: “¿Qué deporte te encanta?”. Sus respuestas se muestran en esta gráfica de dibujos.



Usando la gráfica de dibujos de Clare, ¿qué cosas puedes aprender de la gráfica de dibujos?

A un grupo de adultos le preguntaron: “¿Qué deporte te encanta?”. Sus respuestas se muestran en esta gráfica de dibujos.

Deportes que les encantan a los adultos

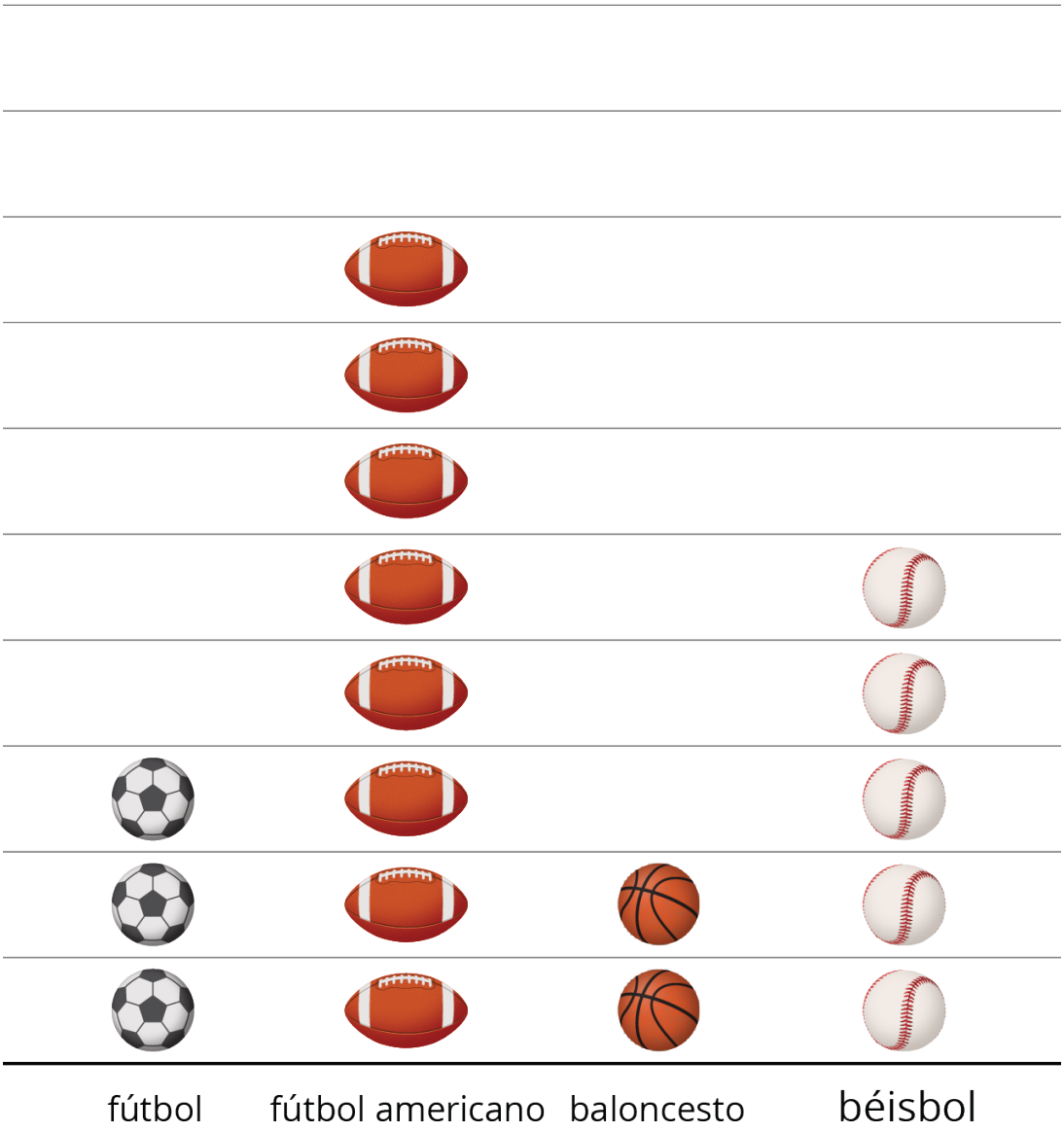

1. ¿A cuántos adultos les gusta el baloncesto?

2. ¿A cuántos les gusta el fútbol americano o el béisbol? Muestra cómo pensaste. Usa dibujos, números o palabras.

3. Escribe una cosa que hayas aprendido sobre los datos de la gráfica de dibujos.

Actividad 2

Respondamos preguntas

A un grupo de niños le preguntaron: “¿Cuál es tu material de arte favorito?”. Sus respuestas se muestran en esta gráfica de dibujos.



1. Marca las 4 preguntas que se pueden responder con la gráfica.

   a. ¿Cuántos niños escogieron los marcadores?

   b. ¿Cuántos escogieron crayones o plastilina?

   c. ¿Por qué tantos niños escogieron pintura?

   d. ¿Cuántos niños más escogieron marcadores que crayones?

   e. ¿Cuál es el número total de niños que escogieron pintura o marcadores?

2. Responde cada pregunta que marcaste.