

This page includes an additional set of info gap cards to use as an optional demonstration.

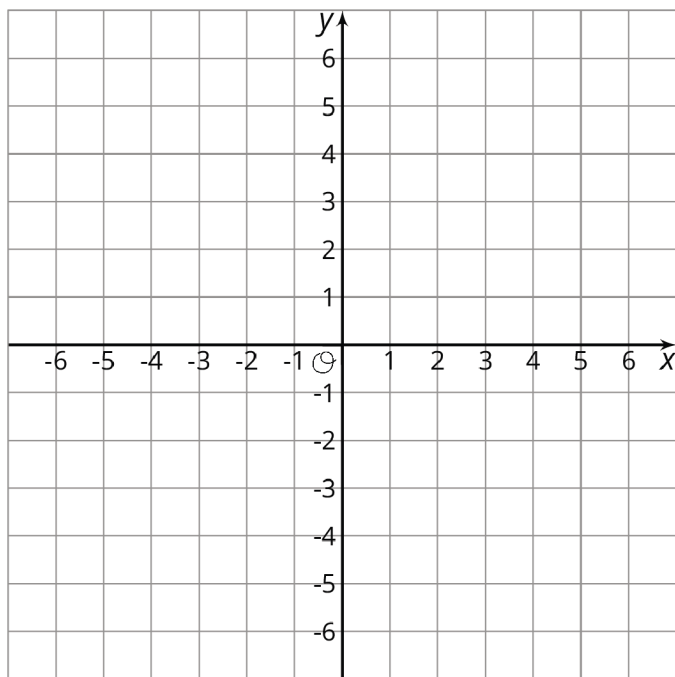
Cards for the student activity are located on the following page.

Info Gap: Dilations, Spanish

Tarjeta de problema 0

El polígono JKL está dilatado.

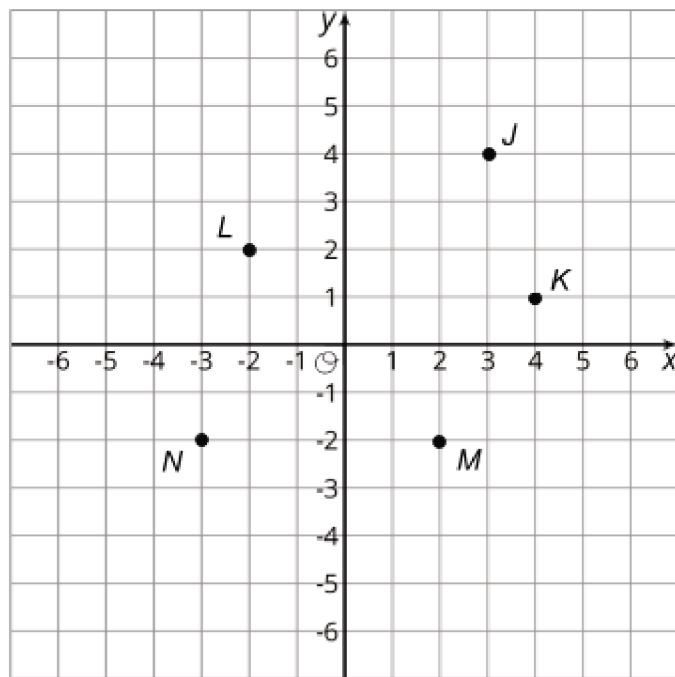
Dibuja la imagen de JKL al realizar esta dilatación.



Info Gap: Dilations, Spanish

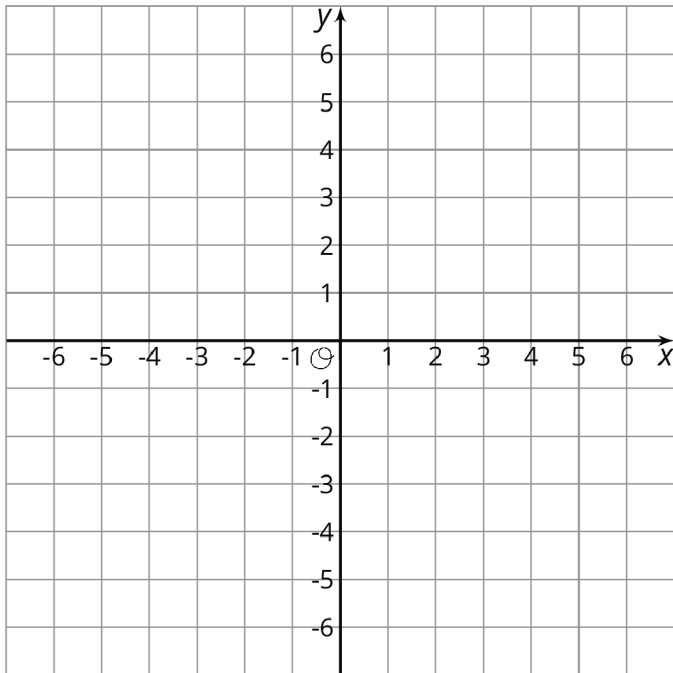
Tarjeta de datos 0

Centro de dilatación: $(0, 0)$ Factor de escala: 2



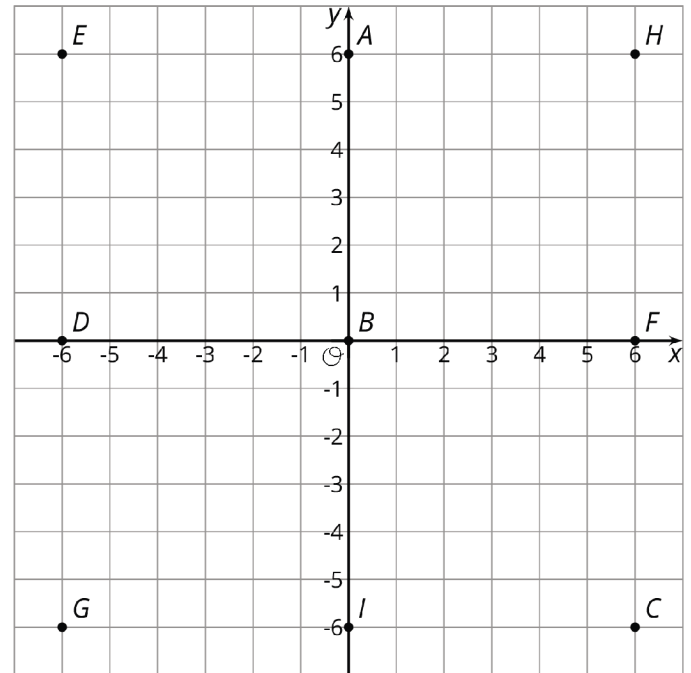
Info Gap: Dilations, Spanish

Tarjeta de problema 1

El polígono $AFID$ está dilatado.Dibuja la imagen de $AFID$ al realizar esta dilatación.

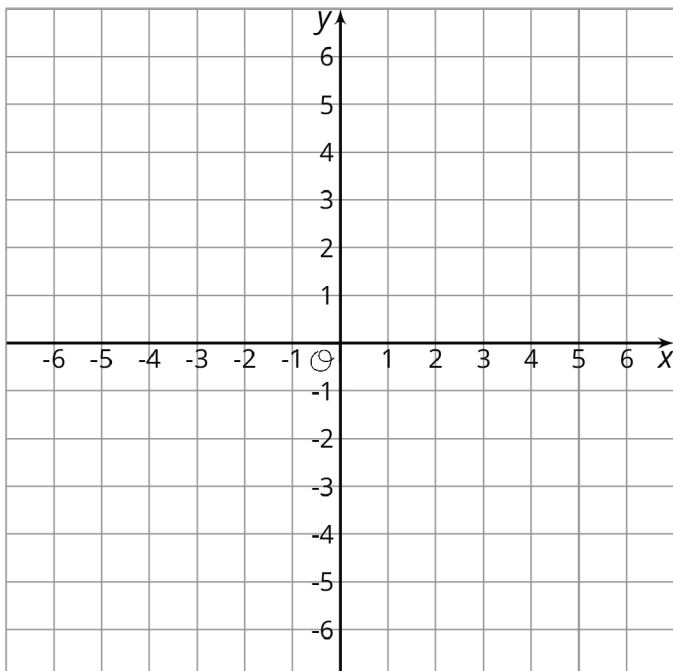
Info Gap: Dilations, Spanish

Tarjeta de datos 1

Centro de dilatación: $(0, 0)$ Factor de escala: $\frac{1}{3}$ 

Info Gap: Dilations, Spanish

Tarjeta de problema 2

El polígono $ONPQ$ está dilatado.Dibuja la imagen de $ONPQ$ al realizar esta dilatación.

Info Gap: Dilations, Spanish

Tarjeta de datos 2

Centro de dilatación: $(-4, 0)$ Factor de escala: $\frac{3}{2}$ 