



**Instrucciones:**

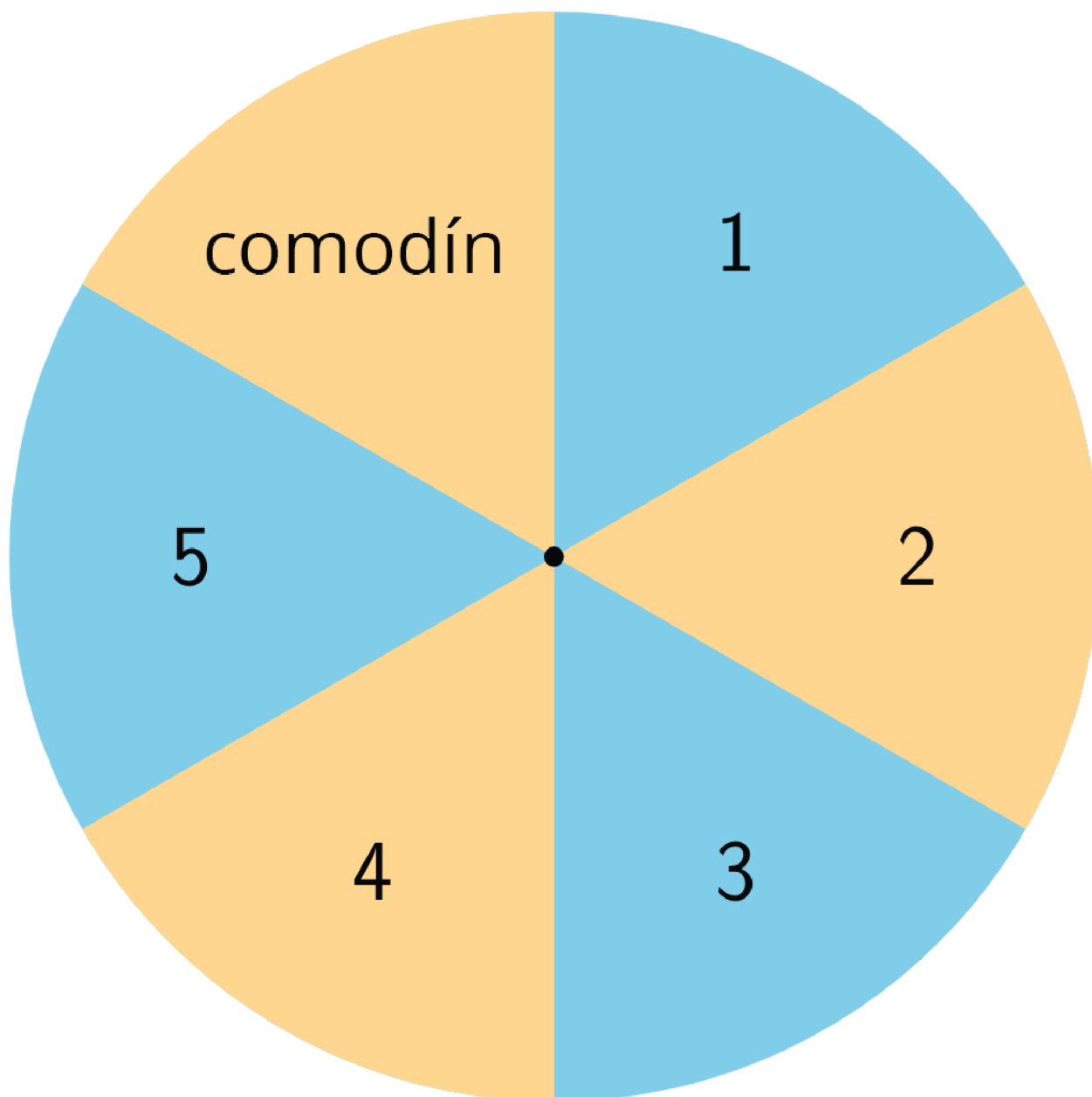
- Cada compañero escoge un color diferente para escribir.
- Cuando sea tu turno:
  - Gira la ruleta y lanza el dado numérico.
  - Colorea un área rectangular que represente el producto de los 2 números.
- Si el producto no cabe en el tablero de juego, lanza el dado y gira la ruleta de nuevo.
- Háganlo por turnos hasta que la cuadrícula no pueda llenarse con más rectángulos.
- Cada compañero suma sus áreas. Gana el que tenga el mayor número de unidades cuadradas en total.



**Instrucciones:**


- Cada compañero escoge un color diferente para escribir.
- Cuando sea tu turno:
  - Gira la ruleta y lanza el dado numérico.
  - Colorea un área rectangular que represente el producto de los 2 números.
- Si el producto no cabe en el tablero de juego, lanza el dado y gira la ruleta de nuevo.
- Háganlo por turnos hasta que la cuadrícula no pueda llenarse con más rectángulos.
- Cada compañero suma sus áreas. Gana el que tenga el mayor número de unidades cuadradas en total.

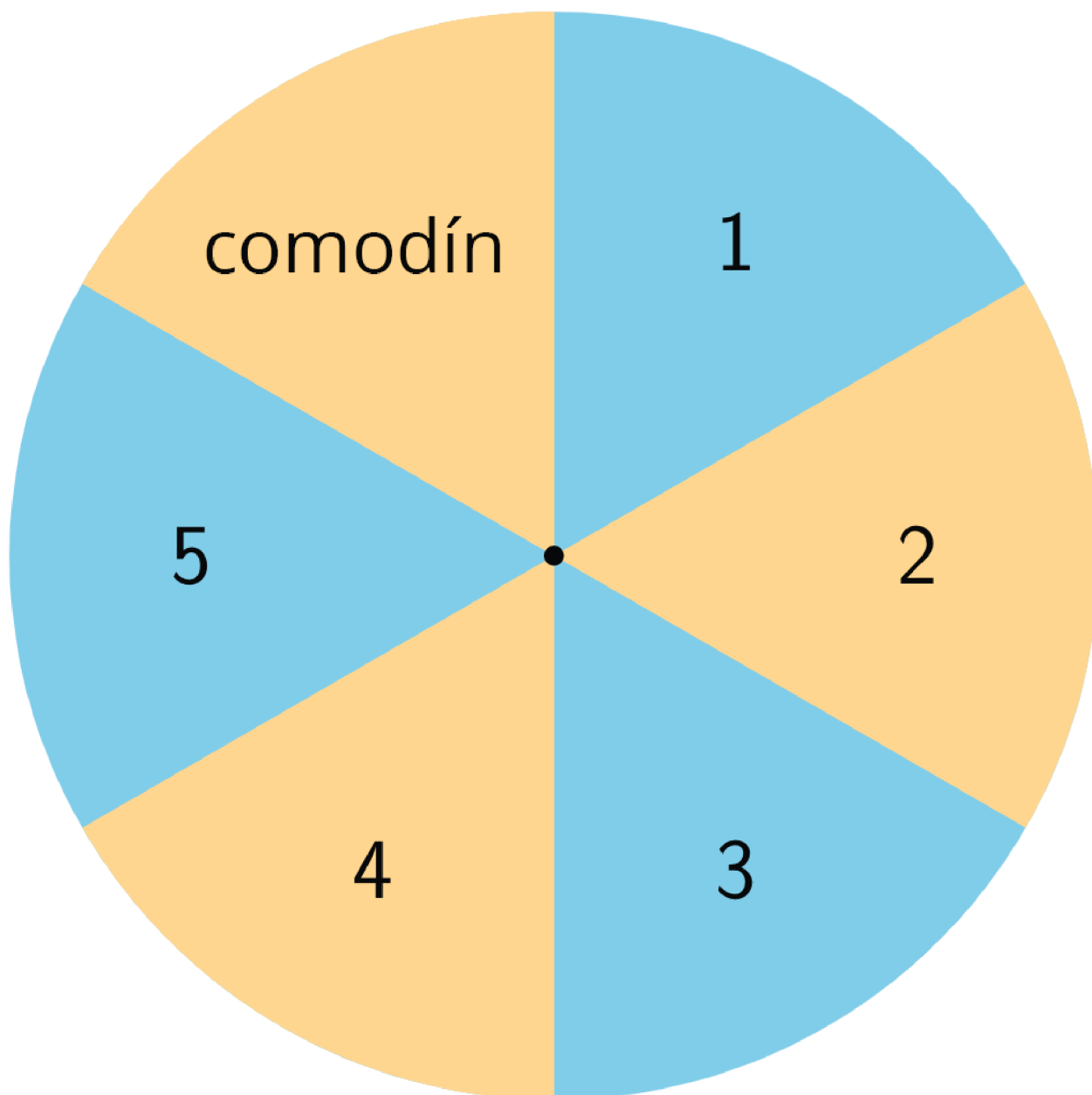


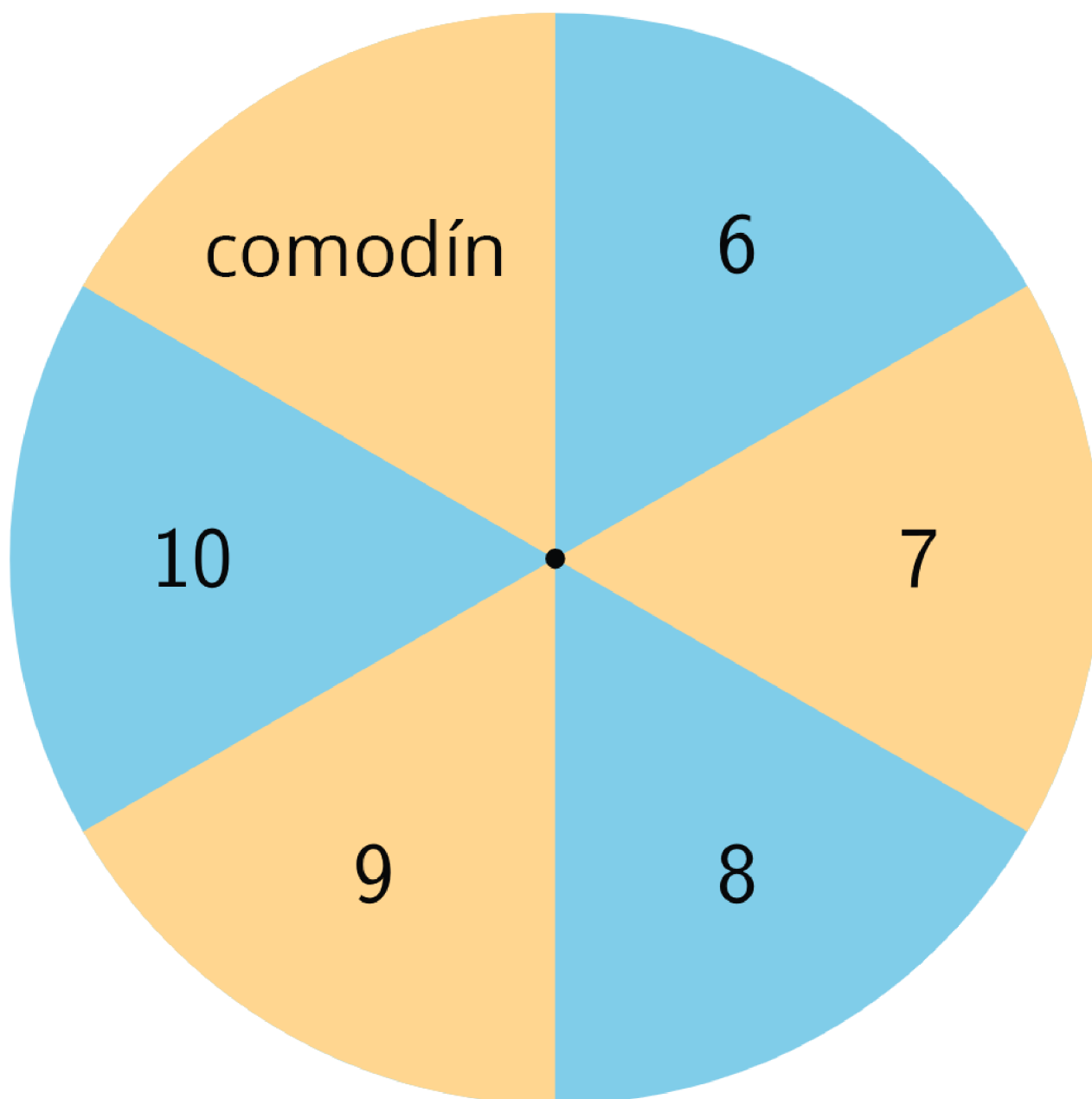


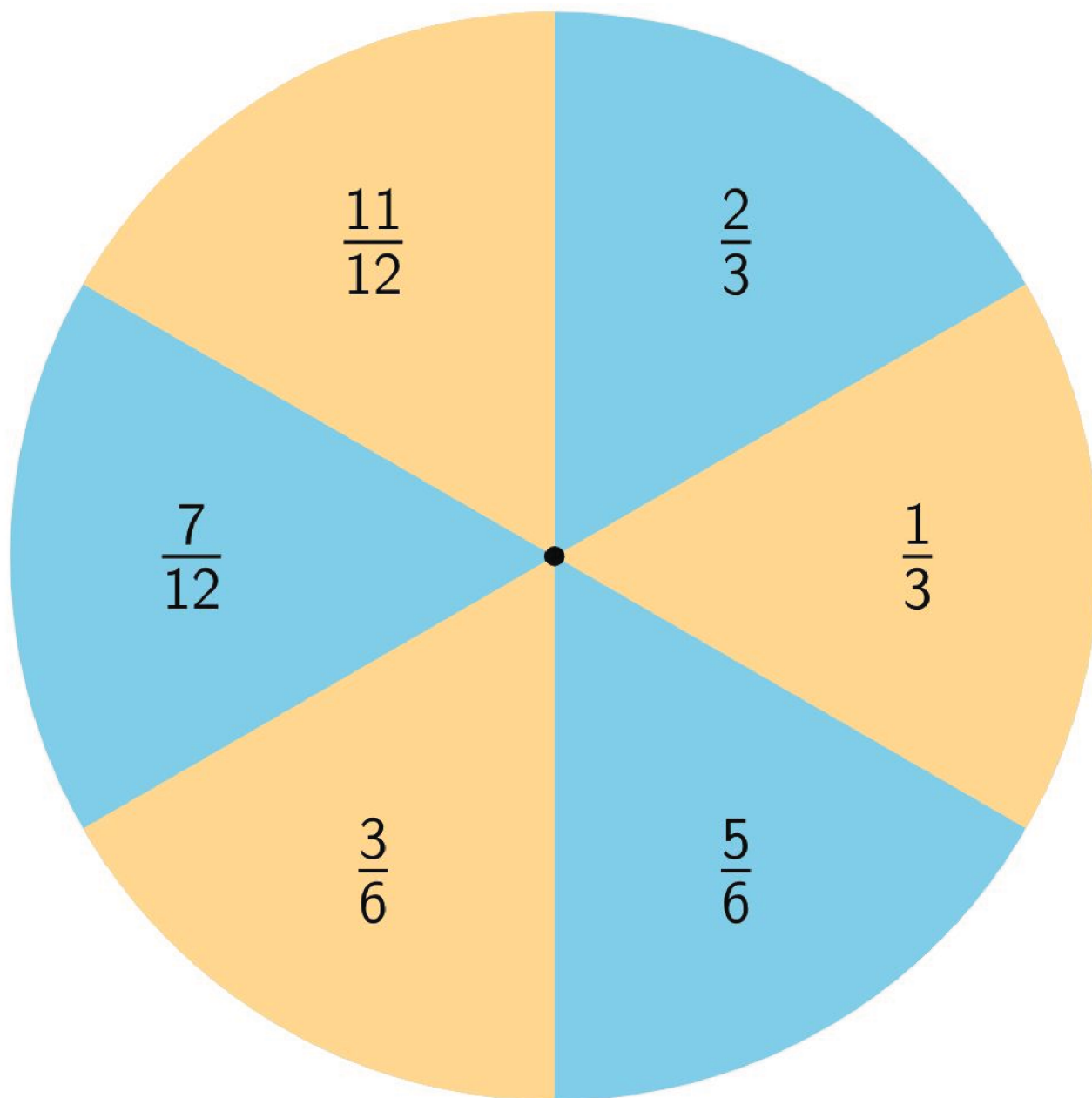
**Instrucciones:**

- Cada compañero escoge un color diferente para escribir.
- Cuando sea tu turno:
  - Gira cada ruleta.
  - Colorea un área rectangular que represente el producto de los 2 números.
- Si el producto no cabe en el tablero de juego, gira las ruletas de nuevo.
- Háganlo por turnos hasta que la cuadrícula no pueda llenarse con más rectángulos.
- Cada compañero encuentra su área total en la cuadrícula. Gana el que tenga la mayor área.








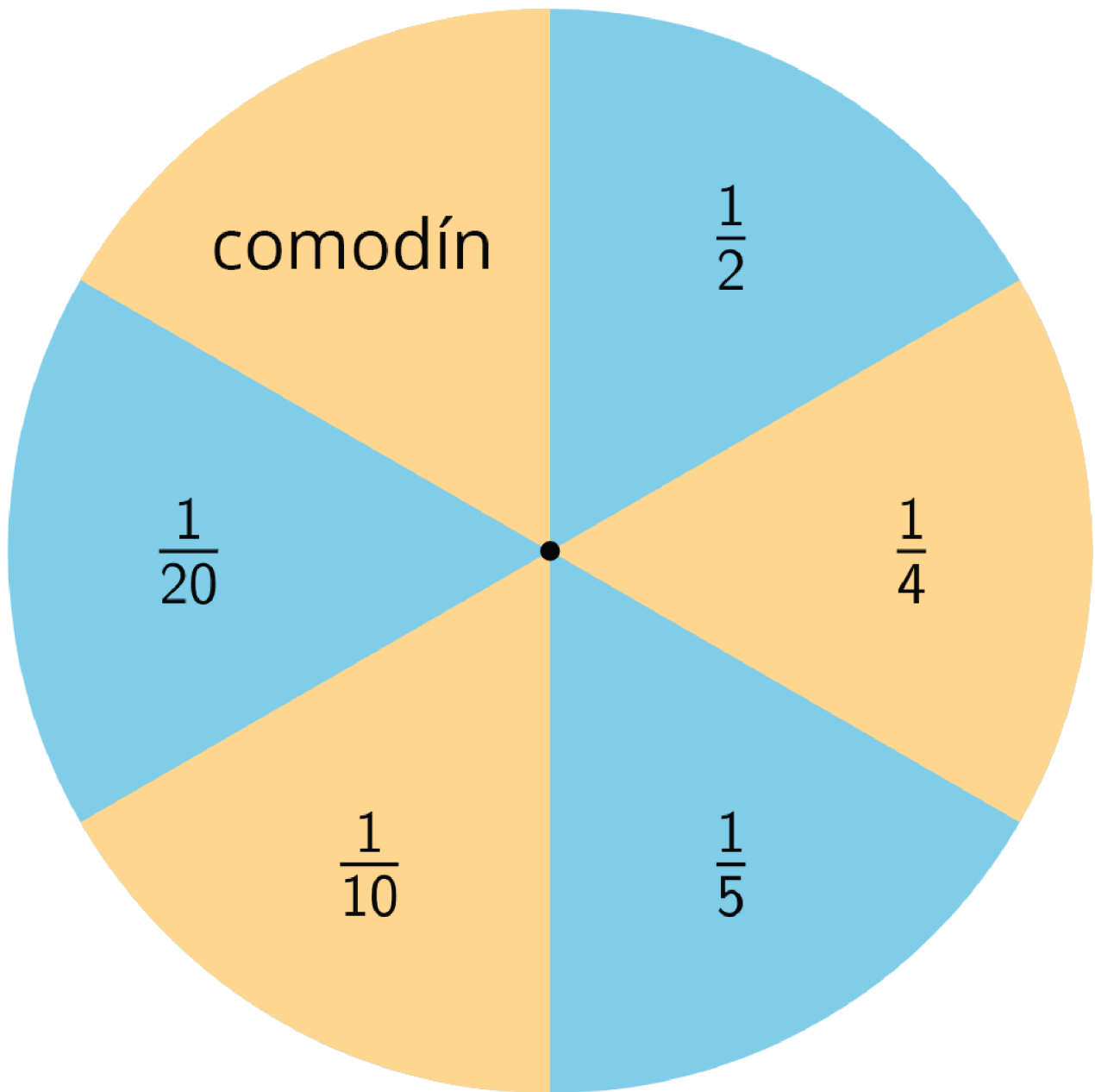




## Instrucciones:

- Cada compañero escoge un color diferente para escribir.
- Cuando sea tu turno:
  - Gira la ruleta y lanza el dado numérico.
  - Colorea un área rectangular que represente el producto de los 2 números..
- Si el producto no cabe en el tablero de juego, lanza el dado y gira la ruleta de nuevo.
- Háganlo por turnos hasta que la cuadrícula no pueda llenarse con más rectángulos.
- Cada compañero encuentra su área total en la cuadrícula. Gana el que tenga la mayor área.





## Instrucciones:

- Cada compañero escoge un color diferente para escribir.
- Cuando sea tu turno:
  - Gira la ruleta y lanza el dado numérico.
  - Colorea un área rectangular que represente el producto de los 2 números.
- Si el producto no cabe en el tablero de juego, lanza el dado y gira la ruleta de nuevo.
- Háganlo por turnos hasta que la cuadrícula no pueda llenarse con más rectángulos.
- Cada compañero encuentra su área total en la cuadrícula. Gana el que tenga la mayor área.

