



¿Qué es el volumen?

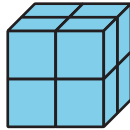
Construyamos y comparemos objetos hechos con cubos.

Calentamiento

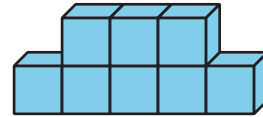
Cuáles tres van juntos: Objetos hechos con cubos

¿Cuáles 3 van juntos?


A



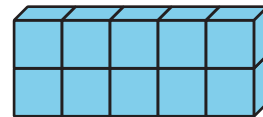
B



C



D

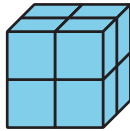


Actividad 1

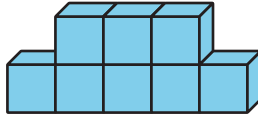
Construimos objetos con cubos

1. ¿Cuál es más grande? Explica o muestra tu razonamiento.

A

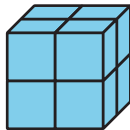


B



2. ¿Cuál es más grande? Explica o muestra tu razonamiento.

A



B



3. ¿Qué significa que un objeto sea “más grande”?

Actividad 2

Construye y ordena

1. Cada integrante del grupo:
 - a. Toma un puñado de cubos encajables.
 - b. Construye un objeto.
2. Ordenen los objetos según su volumen. Discutan su razonamiento en grupo.
3. Repitan estos pasos.
4. Cada integrante del grupo:
 - a. Toma 9 cubos encajables.
 - b. Construye un objeto.
5. Ordenen los objetos según su volumen. Discutan su razonamiento en grupo.

