





Interpretemos gráficas de dibujos


Respondamos preguntas acerca de **gráficas de dibujos**.

Calentamiento

Cuántos ves: Puntos hasta 10

¿Cuántos ves? ¿Cómo lo sabes?, ¿qué ves?

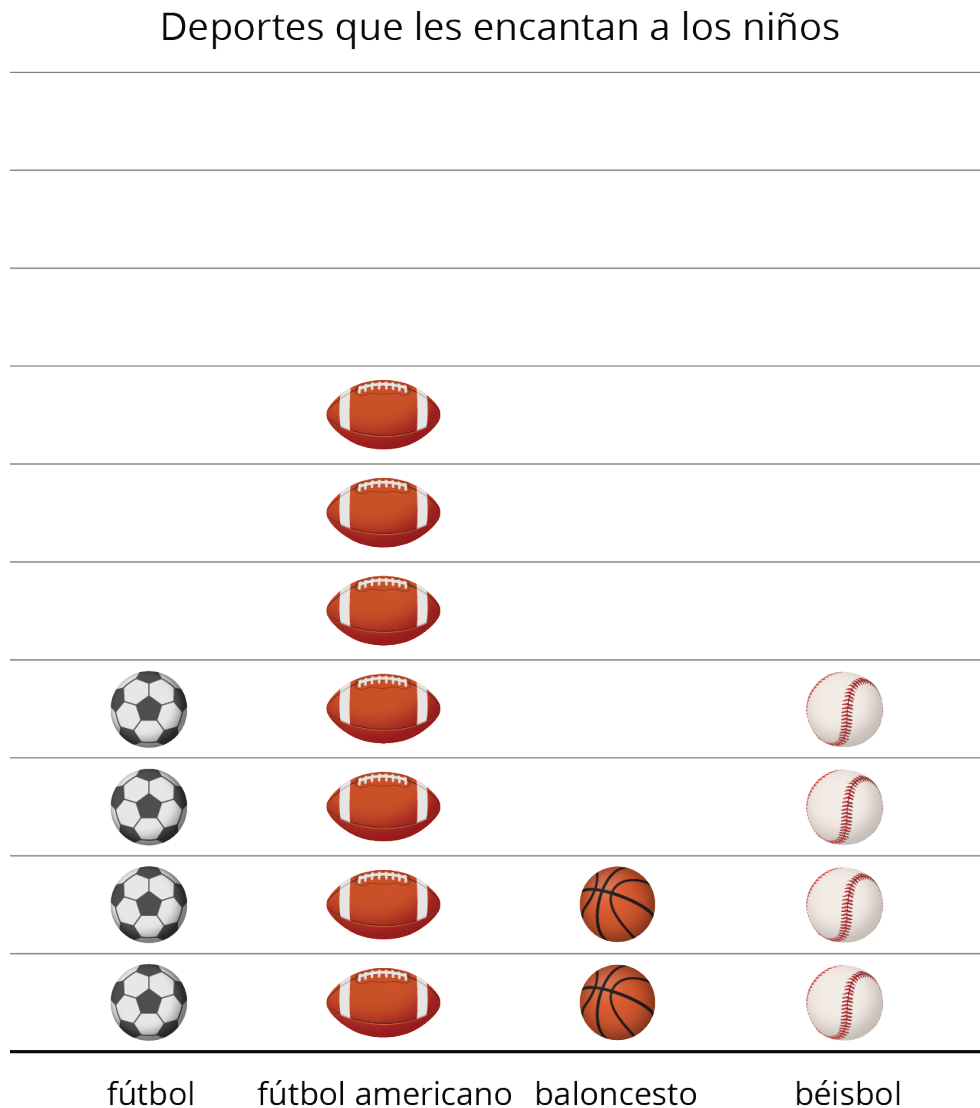




Actividad 1

Deportes que nos encantan


Clare le preguntó a un grupo de niños: “¿Qué deporte te encanta?”. Sus respuestas se muestran en esta gráfica de dibujos.



Usando la gráfica de dibujos de Clare, ¿qué cosas puedes aprender de la gráfica de dibujos?

A un grupo de adultos le preguntaron: “¿Qué deporte te encanta?”.
Sus respuestas se muestran en esta gráfica de dibujos.

Deportes que les encantan a los adultos



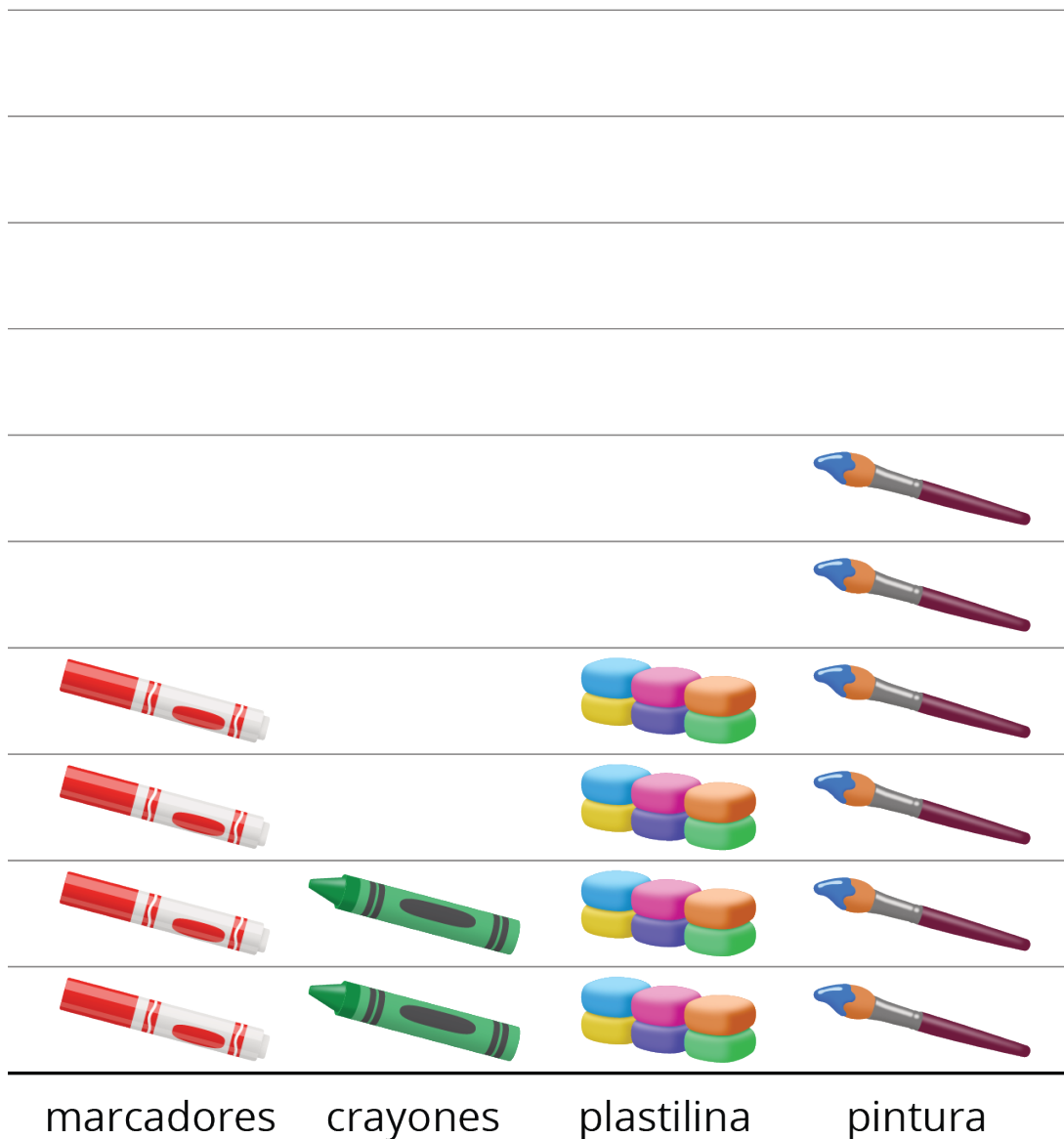
1. ¿A cuántos adultos les gusta el baloncesto?
2. ¿A cuántos les gusta el fútbol americano o el béisbol? Muestra cómo pensaste. Usa dibujos, números o palabras.
3. Escribe una cosa que hayas aprendido sobre los datos de la gráfica de dibujos.

Actividad 2

Respondamos preguntas

A un grupo de niños le preguntaron: “¿Cuál es tu material de arte favorito?”. Sus respuestas se muestran en esta gráfica de dibujos.

Material de arte favorito



1. Marca las 4 preguntas que se pueden responder con la gráfica.

a. ¿Cuántos niños escogieron los marcadores?

b. ¿Cuántos escogieron crayones o plastilina?

c. ¿Por qué tantos niños escogieron pintura?

d. ¿Cuántos niños más escogieron marcadores que crayones?

e. ¿Cuál es el número total de niños que escogieron pintura o marcadores?

2. Responde cada pregunta que marcaste.