



# Comparemos y clasifiquemos figuras sólidas

Veamos en qué se parecen y en qué son diferentes  
las figuras sólidas.



## Actividad 1

### Comparemos figuras sólidas

parecido	diferente
<hr/>	<hr/>
<hr/>	<hr/>
<hr/>	<hr/>

## Actividad 2

# Clasifiquemos figuras sólidas


A diagram consisting of a central vertical line. At the top of this line, there is a horizontal segment extending to the left. At the bottom of the line, there is a horizontal segment extending to the right. The overall shape resembles a stylized 'T' or a cross with only two arms.

## Actividad 3


# Conozcamos “Bloques sólidos geométricos: Siente y adivina”

Escoge un centro.

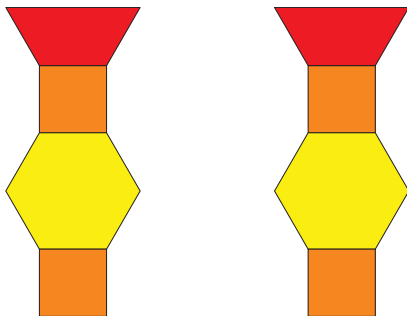
Bloques sólidos  
geométricos



Contar colecciones



Haz una como la mía



Revuelve y saca

