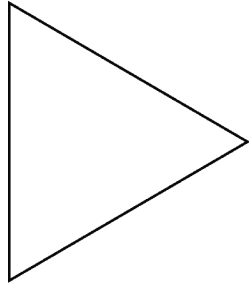


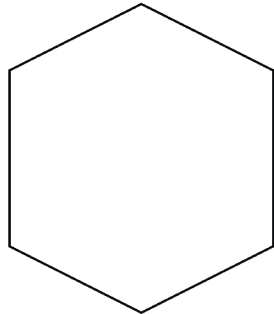
A Flat Shape Cards Grade 1



B Flat Shape Cards Grade 1



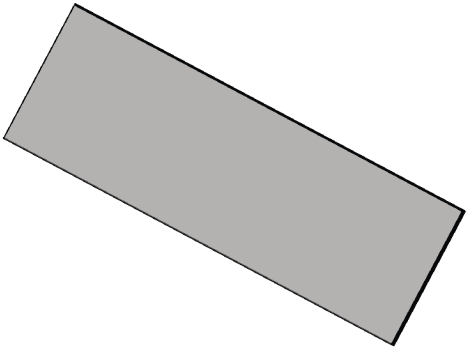
C Flat Shape Cards Grade 1



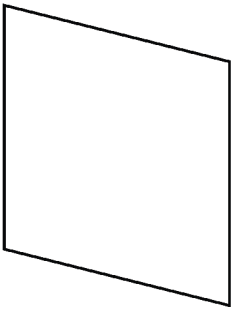
D Flat Shape Cards Grade 1



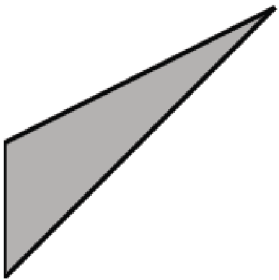
E Flat Shape Cards Grade 1



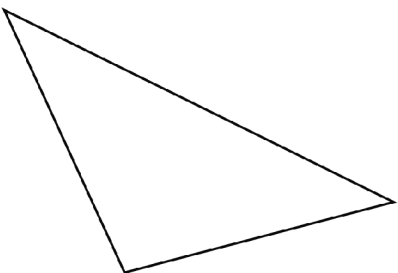
F Flat Shape Cards Grade 1




G Flat Shape Cards Grade 1




H Flat Shape Cards Grade 1



I
Flat Shape Cards Grade 1




J
Flat Shape Cards Grade 1



K
Flat Shape Cards Grade 1



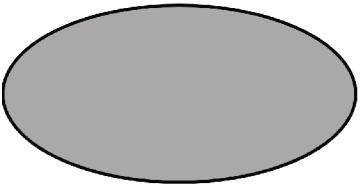
L
Flat Shape Cards Grade 1




M
Flat Shape Cards Grade 1



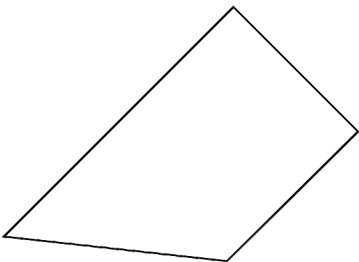
N
Flat Shape Cards Grade 1




O
Flat Shape Cards Grade 1



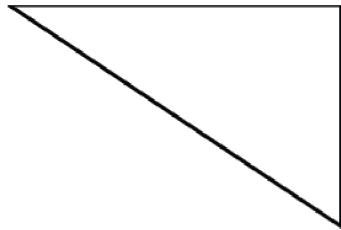
P
Flat Shape Cards Grade 1



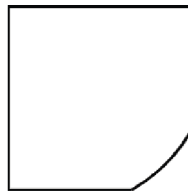
Q
Flat Shape Cards Grade 1



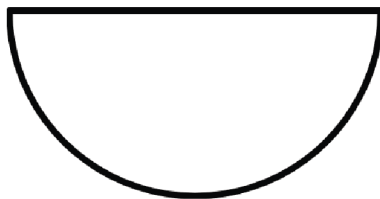
R
Flat Shape Cards Grade 1




S
Flat Shape Cards Grade 1



T
Flat Shape Cards Grade 1



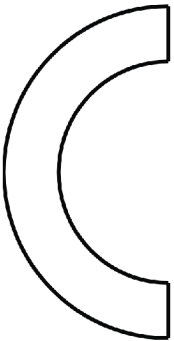
U
Flat Shape Cards Grade 1



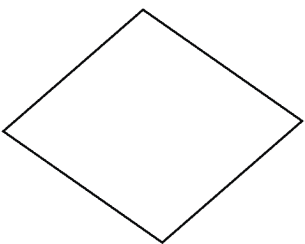
V
Flat Shape Cards Grade 1




W
Flat Shape Cards Grade 1

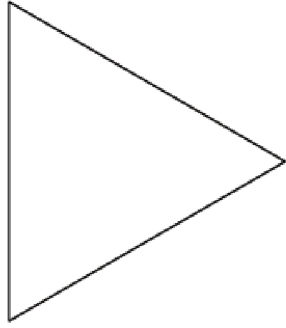


X
Flat Shape Cards Grade 1

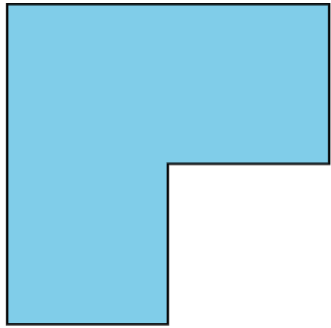




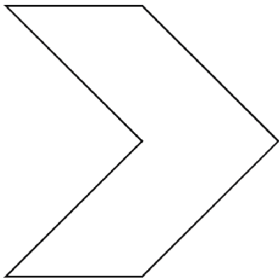
A
Shape Cards Grade 2




B
Shape Cards Grade 2



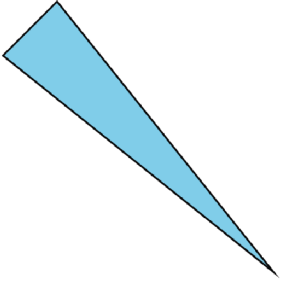
C
Shape Cards Grade 2



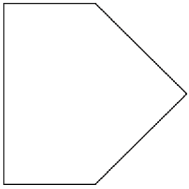
D
Shape Cards Grade 2



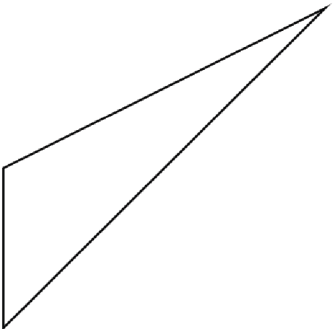
E
Shape Cards Grade 2



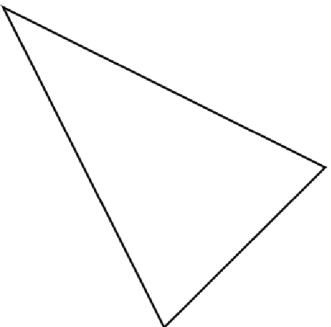
F
Shape Cards Grade 2



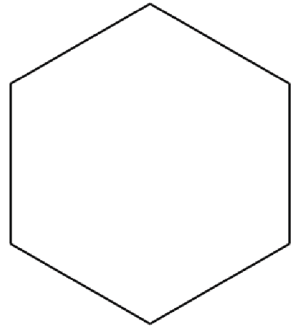
G
Shape Cards Grade 2




H
Shape Cards Grade 2



I
Shape Cards Grade 2



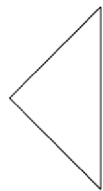
J
Shape Cards Grade 2




K
Shape Cards Grade 2



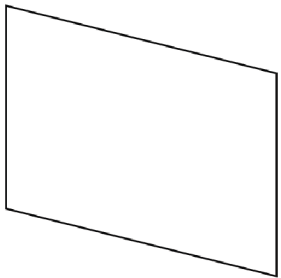
L
Shape Cards Grade 2



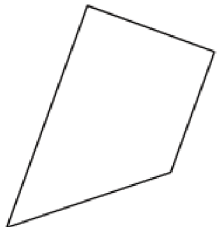
M
Shape Cards Grade 2



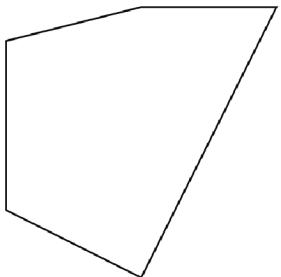
N
Shape Cards Grade 2



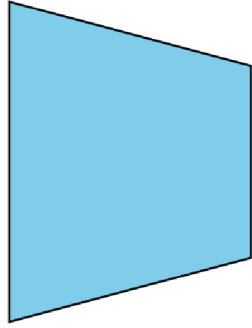
O
Shape Cards Grade 2



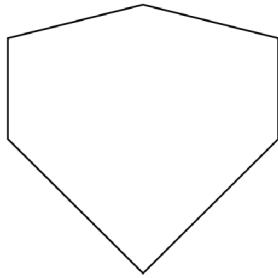
P
Shape Cards Grade 2



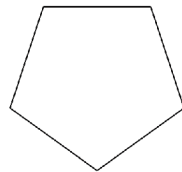
Q
Shape Cards Grade 2



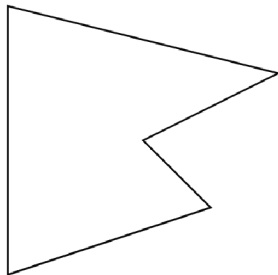
R
Shape Cards Grade 2



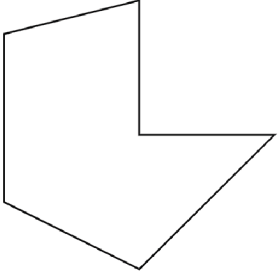
S
Shape Cards Grade 2



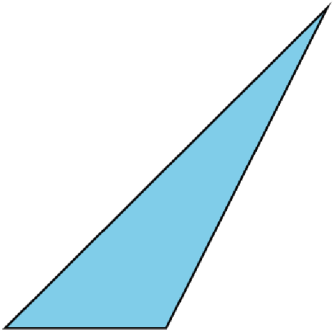
T
Shape Cards Grade 2



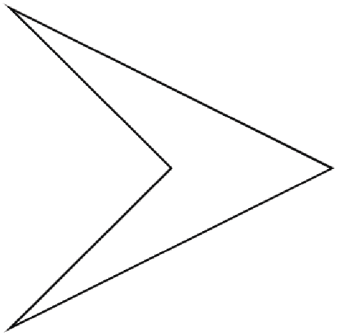
U
Shape Cards Grade 2




V
Shape Cards Grade 2



W
Shape Cards Grade 2



X
Shape Cards Grade 2



Instrucciones:


- Pon 6 tarjetas boca arriba para que todos los jugadores puedan verlas.
 - En tu turno:
 - Escoge 2 tarjetas que tengan una característica en común.
 - Muestra las tarjetas al grupo sin decir la característica común.
 - Cada jugador:
 - Dibuja una figura diferente que tenga una característica común con las 2 figuras que se eligieron.
 - Por turnos, compartan la figura que dibujaron y la característica común.
 - Ganas 1 punto si dibujaste una figura que nadie más dibujó.
-

Instrucciones:

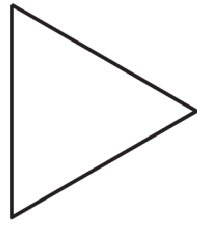
- Pon 6 tarjetas boca arriba para que todos los jugadores puedan verlas.
 - En tu turno:
 - Escoge 2 tarjetas que tengan una característica en común.
 - Muestra las tarjetas al grupo sin decir la característica común.
 - Cada jugador:
 - Dibuja una figura diferente que tenga una característica común con las 2 figuras que se eligieron.
 - Por turnos, compartan la figura que dibujaron y la característica común.
 - Ganas 1 punto si dibujaste una figura que nadie más dibujó.
-

Instrucciones:

- Pon 6 tarjetas boca arriba para que todos los jugadores puedan verlas.
- En tu turno:
 - Escoge 2 tarjetas que tengan una característica en común.
 - Muestra las tarjetas al grupo sin decir la característica común.
- Cada jugador:
 - Dibuja una figura diferente que tenga una característica común con las 2 figuras que se eligieron.
 - Por turnos, compartan la figura que dibujaron y la característica común.
 - Ganas 1 punto si dibujaste una figura que nadie más dibujó.



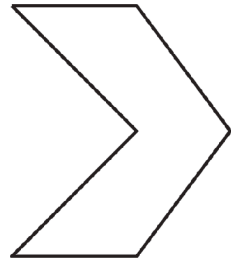
A
Shape Cards Grade 3




B
Shape Cards Grade 3



C
Shape Cards Grade 3



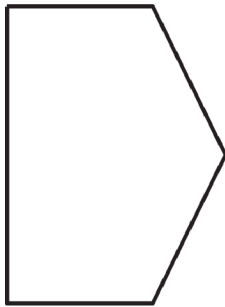
D
Shape Cards Grade 3



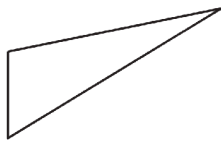
E
Shape Cards Grade 3



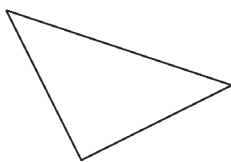
F
Shape Cards Grade 3



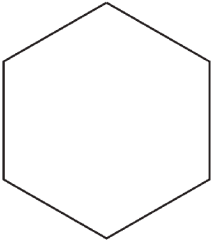
G
Shape Cards Grade 3




H
Shape Cards Grade 3



I
Shape Cards Grade 3



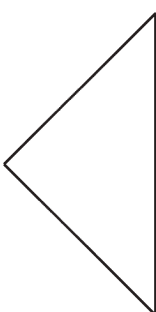
J
Shape Cards Grade 3




K
Shape Cards Grade 3



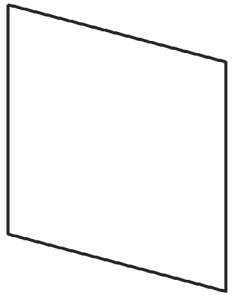
L
Shape Cards Grade 3



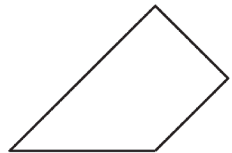
M
Shape Cards Grade 3



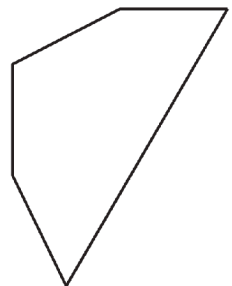
N
Shape Cards Grade 3



O
Shape Cards Grade 3



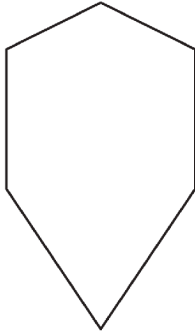
P
Shape Cards Grade 3



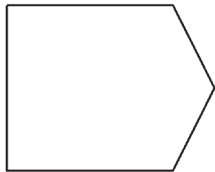
Q
Shape Cards Grade 3



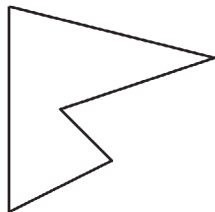
R
Shape Cards Grade 3



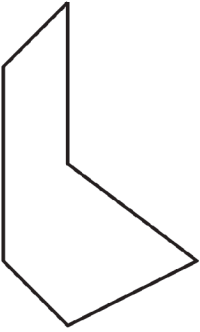
S
Shape Cards Grade 3




T
Shape Cards Grade 3



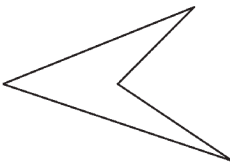
U
Shape Cards Grade 3




V
Shape Cards Grade 3




W
Shape Cards Grade 3



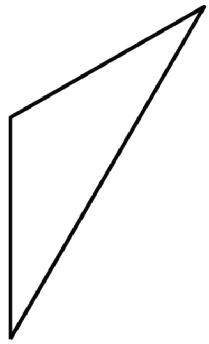
X
Shape Cards Grade 3



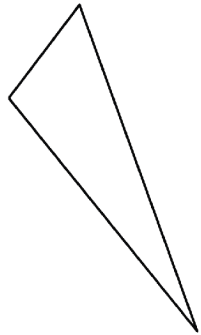
A
Triangle Cards Grade 3



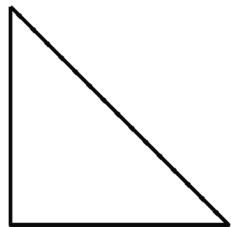
B
Triangle Cards Grade 3



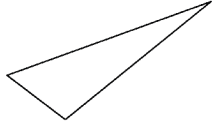
C
Triangle Cards Grade 3



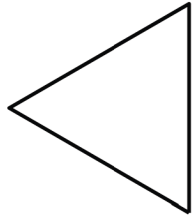
D
Triangle Cards Grade 3



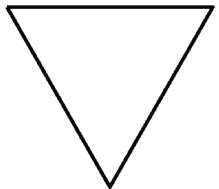
E
Triangle Cards Grade 3



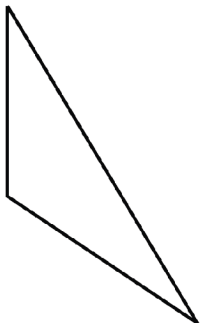
F
Triangle Cards Grade 3



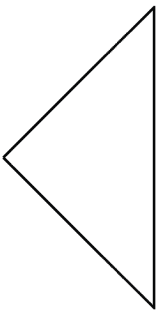
G
Triangle Cards Grade 3



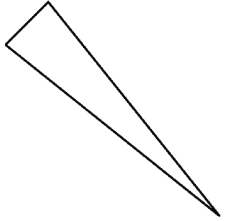
H
Triangle Cards Grade 3



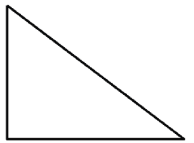
I
Triangle Cards Grade 3



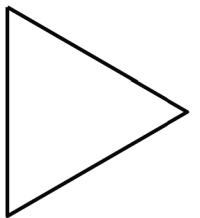
J
Triangle Cards Grade 3



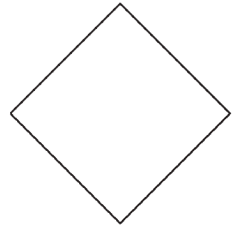
K
Triangle Cards Grade 3



L
Triangle Cards Grade 3



M
Quadrilateral Cards Grade 3



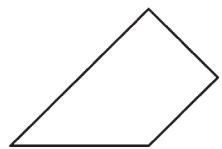
N
Quadrilateral Cards Grade 3



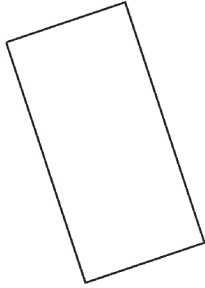
O
Quadrilateral Cards Grade 3



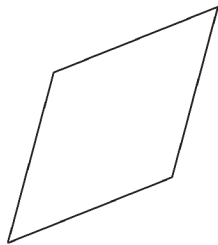
P
Quadrilateral Cards Grade 3



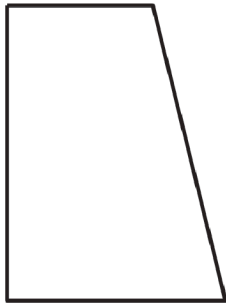
Q
Quadrilateral Cards Grade 3



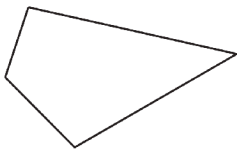
R
Quadrilateral Cards Grade 3




S
Quadrilateral Cards Grade 3



T
Quadrilateral Cards Grade 3



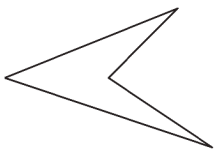
U
Quadrilateral Cards Grade 3




V
Quadrilateral Cards Grade 3




W
Quadrilateral Cards Grade 3



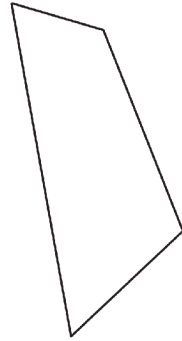
X
Quadrilateral Cards Grade 3



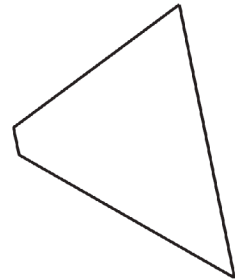
Y
Quadrilateral Cards Grade 3




Z
Quadrilateral Cards Grade 3




AA
Quadrilateral Cards Grade 3



BB
Quadrilateral Cards Grade 3



CC
Quadrilateral Cards Grade 3



DD
Quadrilateral Cards Grade 3



EE
Quadrilateral Cards Grade 3



FF
Quadrilateral Cards Grade 3



Instrucciones:

- Pon 6 tarjetas boca arriba para que todos los jugadores puedan verlas.
 - En tu turno:
 - Escoge 2 tarjetas que tengan una característica en común.
 - Muestra las tarjetas al grupo sin decir la característica común.
 - Cada jugador:
 - Dibuja una figura diferente que tenga una característica común con las 2 figuras que se eligieron.
 - Por turnos, compartan la figura que dibujaron y la característica común.
 - Ganas 1 punto si dibujaste una figura que nadie más dibujó.
-

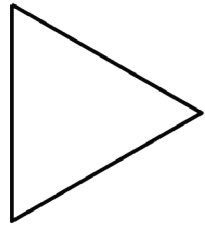
Instrucciones:

- Pon 6 tarjetas boca arriba para que todos los jugadores puedan verlas.
 - En tu turno:
 - Escoge 2 tarjetas que tengan una característica en común.
 - Muestra las tarjetas al grupo sin decir la característica común.
 - Cada jugador:
 - Dibuja una figura diferente que tenga una característica común con las 2 figuras que se eligieron.
 - Por turnos, compartan la figura que dibujaron y la característica común.
 - Ganas 1 punto si dibujaste una figura que nadie más dibujó.
-

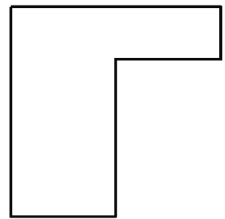
Instrucciones:

- Pon 6 tarjetas boca arriba para que todos los jugadores puedan verlas.
- En tu turno:
 - Escoge 2 tarjetas que tengan una característica en común.
 - Muestra las tarjetas al grupo sin decir la característica común.
- Cada jugador:
 - Dibuja una figura diferente que tenga una característica común con las 2 figuras que se eligieron.
 - Por turnos, compartan la figura que dibujaron y la característica común.
 - Ganas 1 punto si dibujaste una figura que nadie más dibujó.

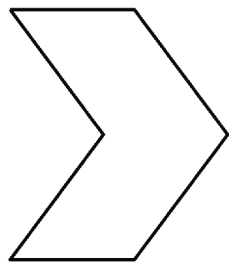
A
Shape Cards Grade 4




B
Shape Cards Grade 4



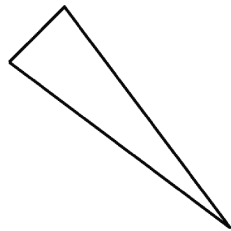
C
Shape Cards Grade 4



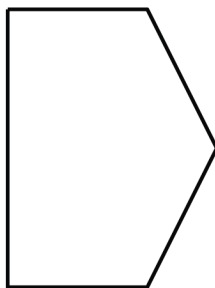
D
Shape Cards Grade 4



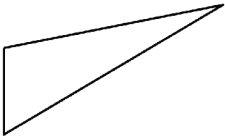
E
Shape Cards Grade 4



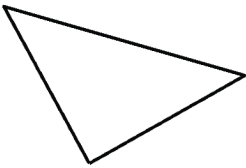
F
Shape Cards Grade 4



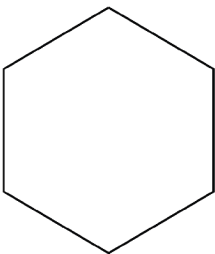
G
Shape Cards Grade 4



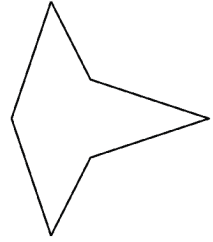
H
Shape Cards Grade 4




I
Shape Cards Grade 4



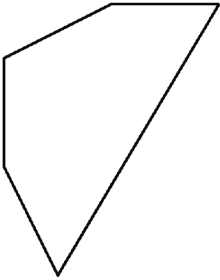
J
Shape Cards Grade 4




M
Shape Cards Grade 4




P
Shape Cards Grade 4



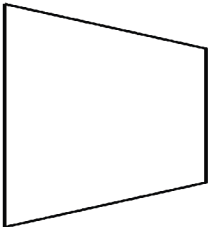
K
Shape Cards Grade 4



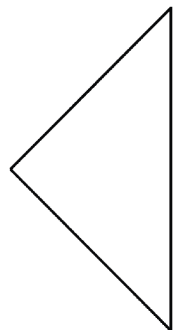
N
Shape Cards Grade 4



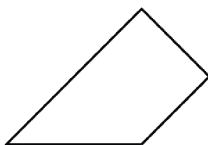
Q
Shape Cards Grade 4



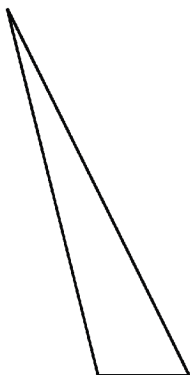
L
Shape Cards Grade 4



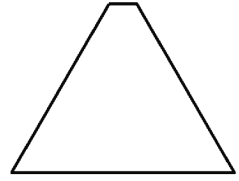
O
Shape Cards Grade 4




R
Shape Cards Grade 4



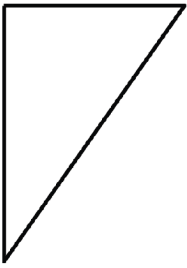
S
Shape Cards Grade 4



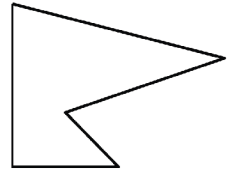
V
Shape Cards Grade 4



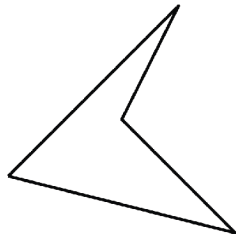
Y
Shape Cards Grade 4



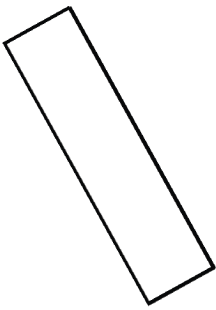
T
Shape Cards Grade 4



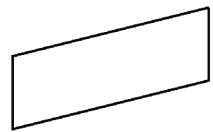
W
Shape Cards Grade 4



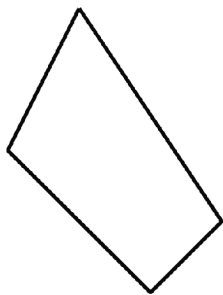
Z
Shape Cards Grade 4




U
Shape Cards Grade 4



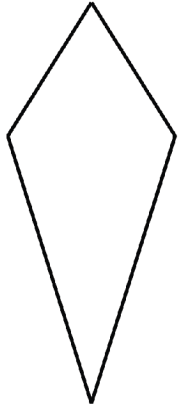
X
Shape Cards Grade 4



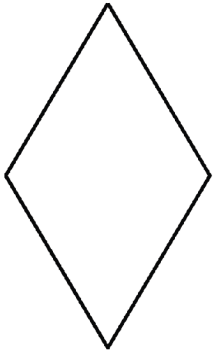
AA
Shape Cards Grade 4



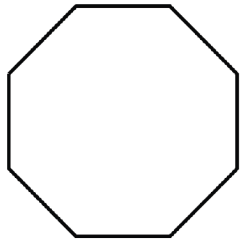
Shape Cards Grade 4
BB



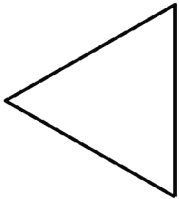
Shape Cards Grade 4
EE



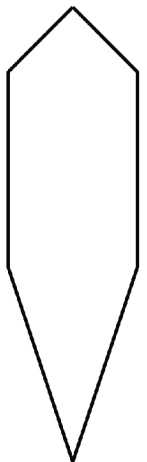
Shape Cards Grade 4
CC



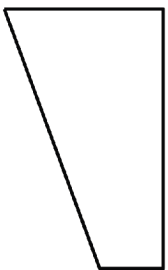
Shape Cards Grade 4
FF



Shape Cards Grade 4
DD



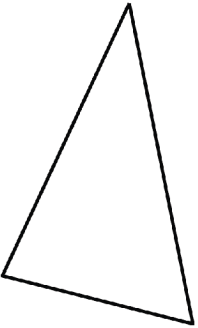
Shape Cards Grade 4
GG



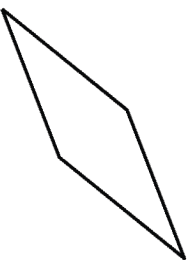
Shape Cards Grade 4
HH



Shape Cards Grade 4
II



Shape Cards Grade 4
JJ



Instrucciones:

- Pon 6 tarjetas boca arriba.
 - En tu turno:
 - Escoge 2 tarjetas que tengan una característica común.
 - Muestra las tarjetas al grupo sin decir la característica común.
 - Cada jugador:
 - Escribe una característica que sea común a las 2 figuras escogidas.
 - Por turnos, digan la característica que escribieron.
 - Ganas 1 punto si nadie más escribió tu atributo común.
 - Gana el jugador que tenga más puntos.
-

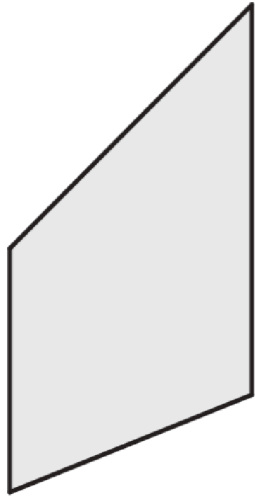
Instrucciones:

- Pon 6 tarjetas boca arriba.
 - En tu turno:
 - Escoge 2 tarjetas que tengan una característica común.
 - Muestra las tarjetas al grupo sin decir la característica común.
 - Cada jugador:
 - Escribe una característica que sea común a las 2 figuras escogidas.
 - Por turnos, digan la característica que escribieron.
 - Ganas 1 punto si nadie más escribió tu atributo común.
 - Gana el jugador que tenga más puntos.
-

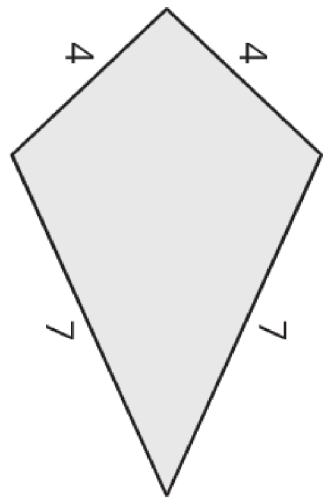
Instrucciones:

- Pon 6 tarjetas boca arriba.
- En tu turno:
 - Escoge 2 tarjetas que tengan una característica común.
 - Muestra las tarjetas al grupo sin decir la característica común.
- Cada jugador:
 - Escribe una característica que sea común a las 2 figuras escogidas.
 - Por turnos, digan la característica que escribieron.
 - Ganas 1 punto si nadie más escribió tu atributo común.
- Gana el jugador que tenga más puntos.

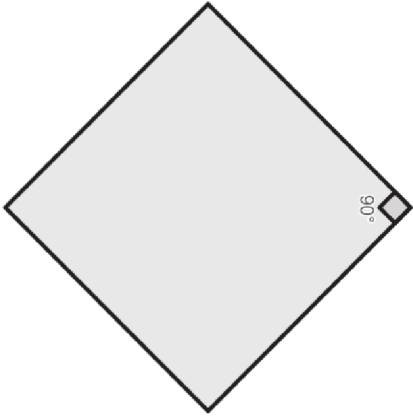
Quadrilateral Cards Grade 5



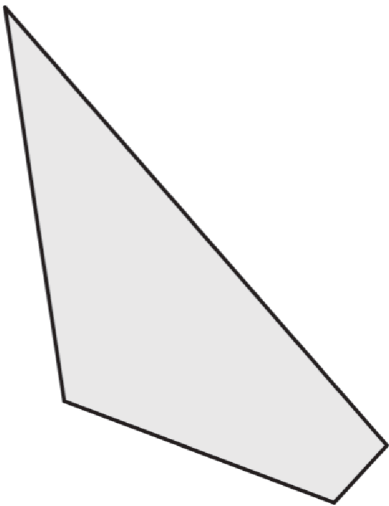
Quadrilateral Cards Grade 5



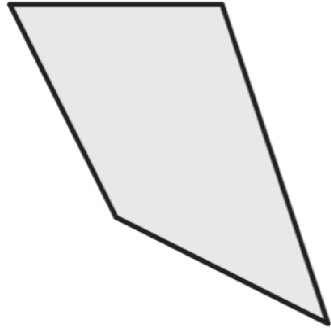
Quadrilateral Cards Grade 5



Quadrilateral Cards Grade 5



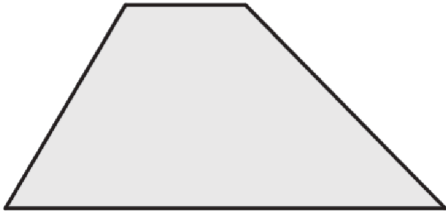
Quadrilateral Cards Grade 5




Quadrilateral Cards Grade 5



Quadrilateral Cards Grade 5



Quadrilateral Cards Grade 5



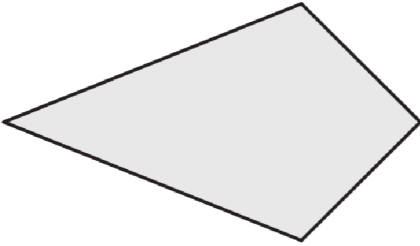
Quadrilateral Cards Grade 5



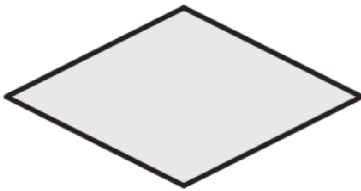
Quadrilateral Cards Grade 5




Quadrilateral Cards Grade 5



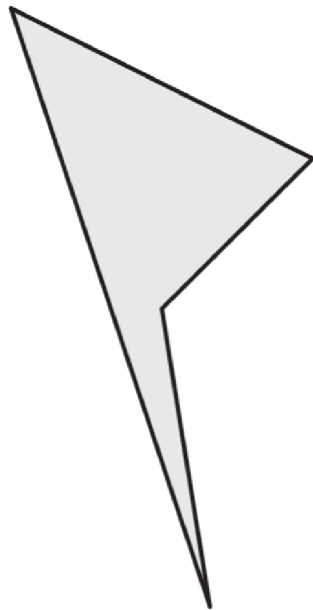
Quadrilateral Cards Grade 5



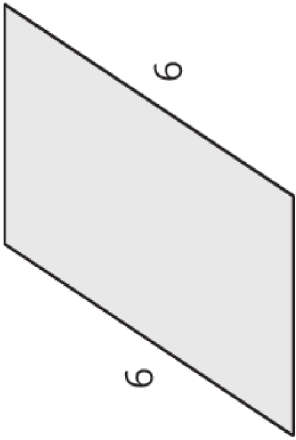
Quadrilateral Cards Grade 5



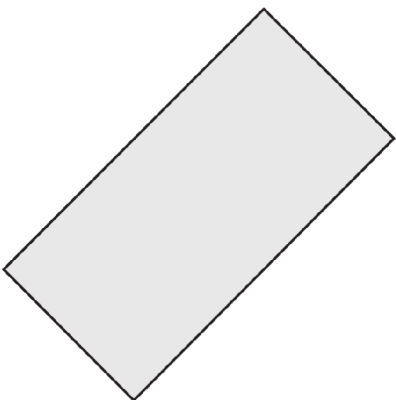
Quadrilateral Cards Grade 5



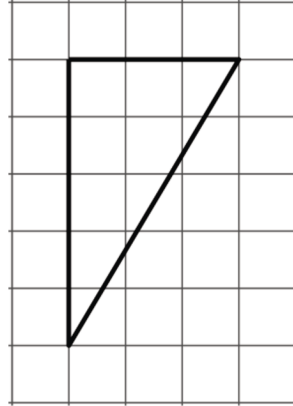
Quadrilateral Cards Grade 5



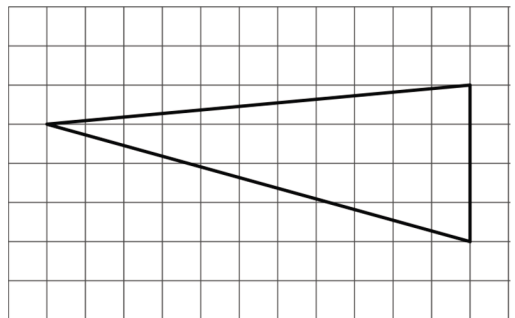
Quadrilateral Cards Grade 5



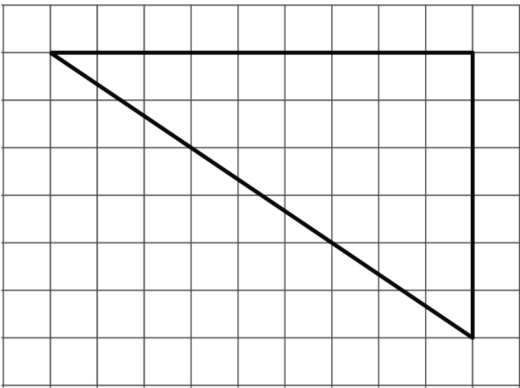
Triangle Cards Grade 5
A



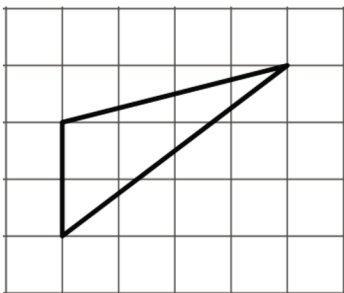
Triangle Cards Grade 5
B



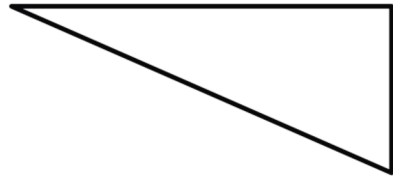
Triangle Cards Grade 5
C



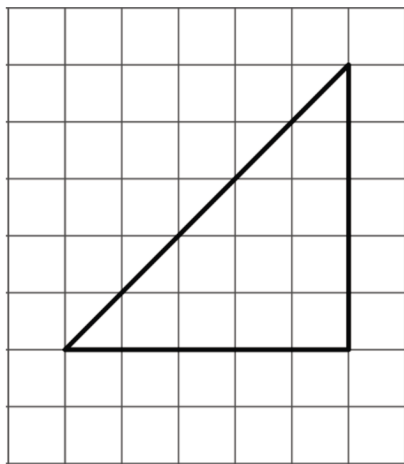
Triangle Cards Grade 5
D



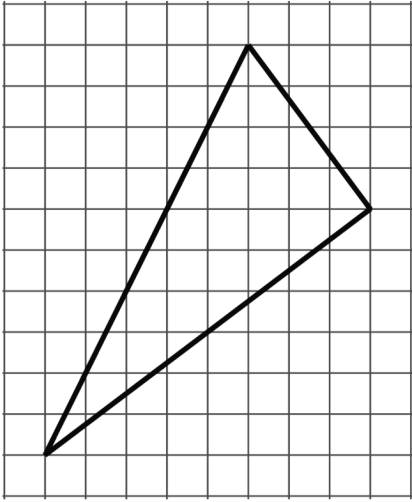
Triangle Cards Grade 5
E



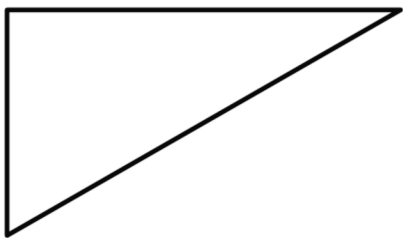
Triangle Cards Grade 5
F



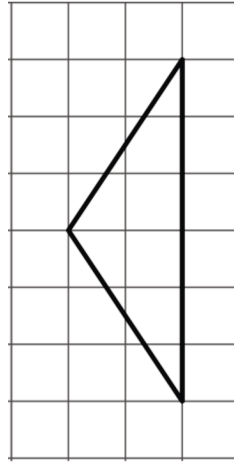
Triangle Cards Grade 5
G



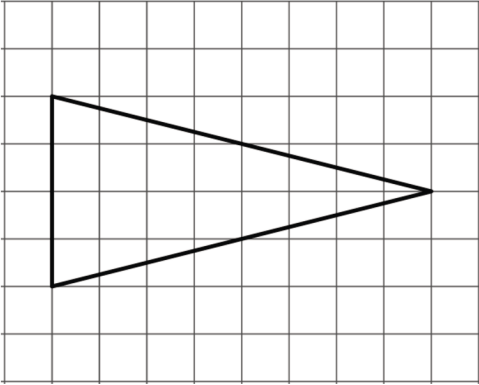
Triangle Cards Grade 5
H



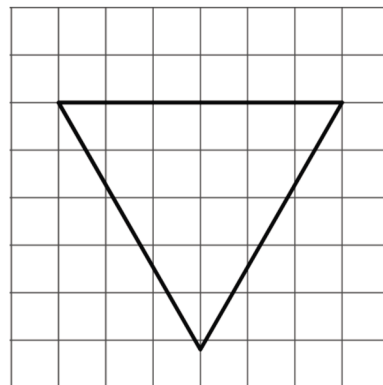
Triangle Cards Grade 5
I



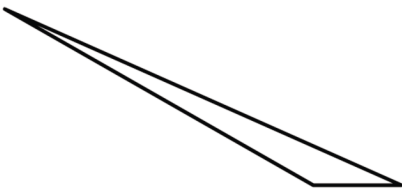
Triangle Cards Grade 5
K



Triangle Cards Grade 5
J



Triangle Cards Grade 5
L



Instrucciones:

- Pon 6 tarjetas boca arriba.
 - En tu turno:
 - Escoge 2 tarjetas que tengan una característica común.
 - Muestra las tarjetas al grupo sin decir la característica común.
 - Cada jugador:
 - Escribe una característica que sea común a las 2 figuras escogidas.
 - Por turnos, digan la característica que escribieron.
 - Ganas 1 punto si nadie más escribió tu atributo común.
 - Gana el jugador que tenga más puntos.
-

Instrucciones:

- Pon 6 tarjetas boca arriba.
 - En tu turno:
 - Escoge 2 tarjetas que tengan una característica común.
 - Muestra las tarjetas al grupo sin decir la característica común.
 - Cada jugador:
 - Escribe una característica que sea común a las 2 figuras escogidas.
 - Por turnos, digan la característica que escribieron.
 - Ganas 1 punto si nadie más escribió tu atributo común.
 - Gana el jugador que tenga más puntos.
-

Instrucciones:

- Pon 6 tarjetas boca arriba.
- En tu turno:
 - Escoge 2 tarjetas que tengan una característica común.
 - Muestra las tarjetas al grupo sin decir la característica común.
- Cada jugador:
 - Escribe una característica que sea común a las 2 figuras escogidas.
 - Por turnos, digan la característica que escribieron.
 - Ganas 1 punto si nadie más escribió tu atributo común.
- Gana el jugador que tenga más puntos.