

Imagen A



Imagen B



Imagen C




Imagen D




Imagen E




Imagen F

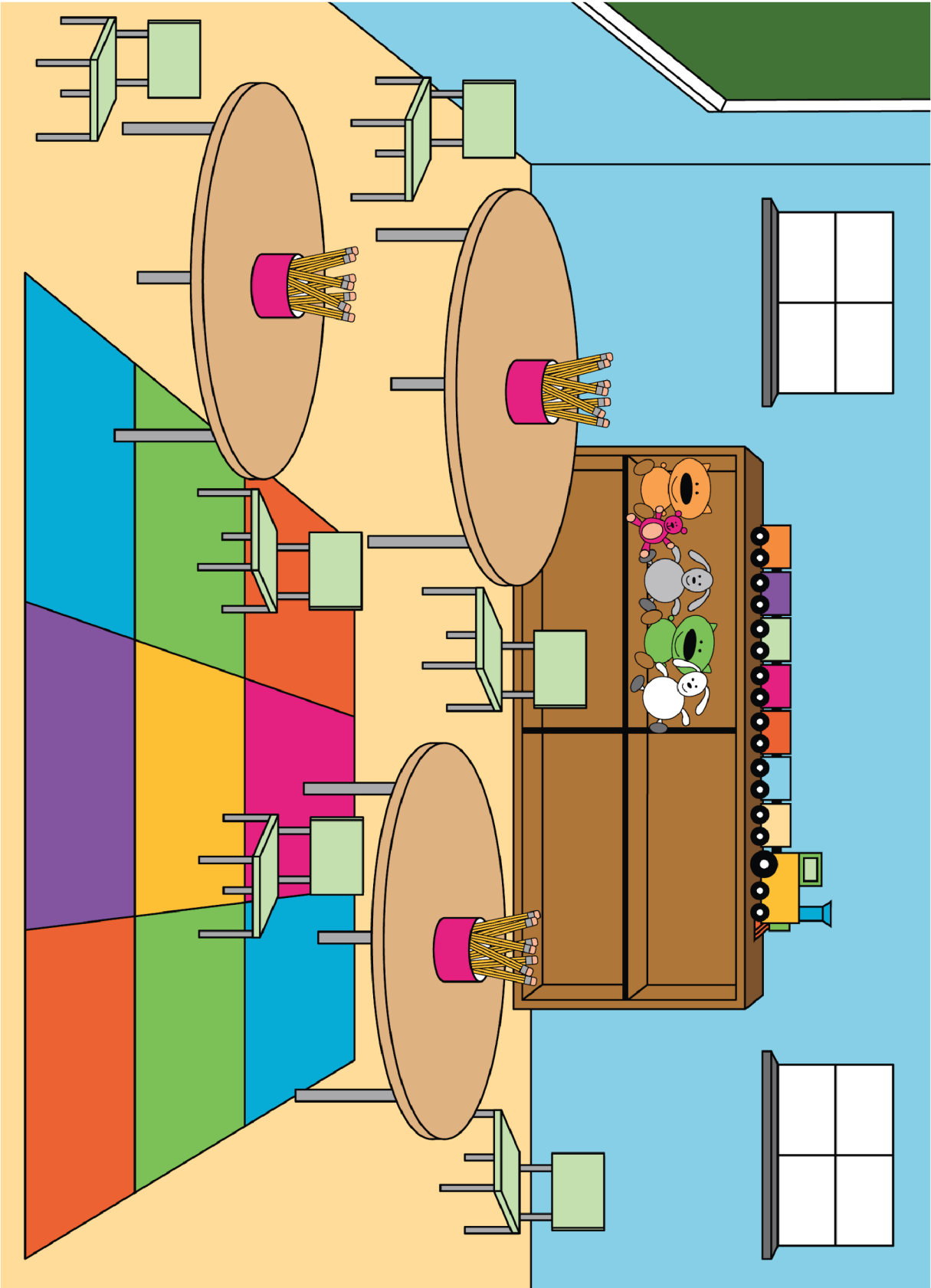


Imagen G




Imagen H

Instrucciones:

- Compañero A:
 - Escoge una imagen. Escribe una letra.
 - Inventa un problema-historia sobre la imagen.Usa la suma o la resta.
- Compañero B: resuelve el problema. Escribe una ecuación que corresponda a la historia.
- Háganlo por turnos.

imagen: _____

ecuación: _____

imagen: _____

ecuación: _____

imagen: _____

ecuación: _____

imagen: _____

ecuación: _____