



# Escribamos números para representar cantidades

Escribamos números para mostrar cuántos hay.



## Calentamiento

### Cuántos ves: 1 más con un tablero de 5

¿Cuántos ves?

¿Cómo lo sabes?, ¿qué ves?




## Actividad 3


### Centros: Momento de escoger

Escoge un centro.

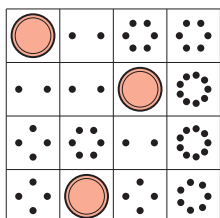
Historias matemáticas




Mi mate-libreta




Bingo




Carrera con números



Bloques sólidos  
geométricos




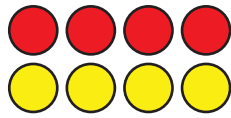
Dedos matemáticos



## Resumen de la sección C

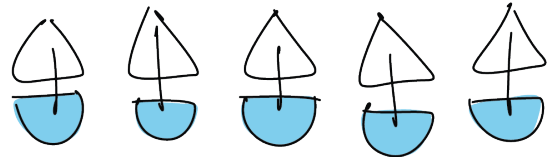
Podemos emparejar números con grupos de objetos.

8




Podemos usar imágenes y objetos para mostrar números.

5



Podemos escribir números para mostrar cuántos.



3