1	2
3	4
5	6

CC BY NC 2024 Illustrative Mathematics®

7	8
9	1
2	3

CC BY NC 2024 Illustrative Mathematics®

4	5
6	7
8	9

CC BY NC 2024 Illustrative Mathematics®

0	0
10	10

CC BY NC 2024 Illustrative Mathematics®

Instrucciones:

- Saquen las tarjetas que muestran 10. Déjenlas aparte.
- Cada compañero:
  - Toma 8 tarjetas.
  - Escoge 6 tarjetas para formar 2 números de tres dígitos.
  - Escribe una ecuación que muestre la suma de los números que formaste.
  - Tu puntaje en cada ronda es la diferencia entre tu suma y 1,000.
- Toma 6 tarjetas nuevas. Empieza la siguiente ronda.
- Suma el puntaje que obtuviste en cada ronda. Gana el compañero que tenga el menor puntaje.

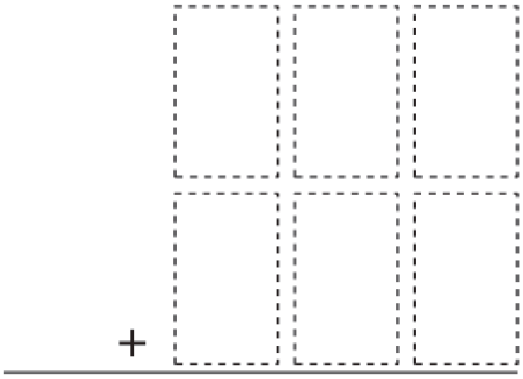

Tu puntaje en esta ronda: _____

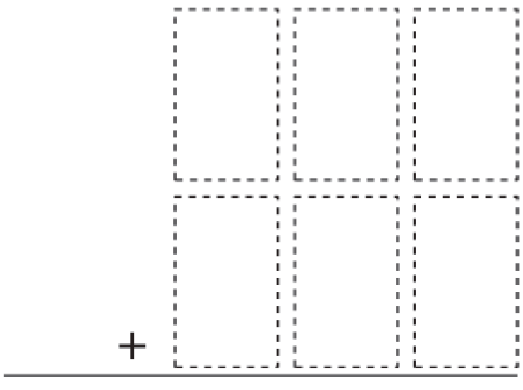

Tu puntaje en esta ronda: _____

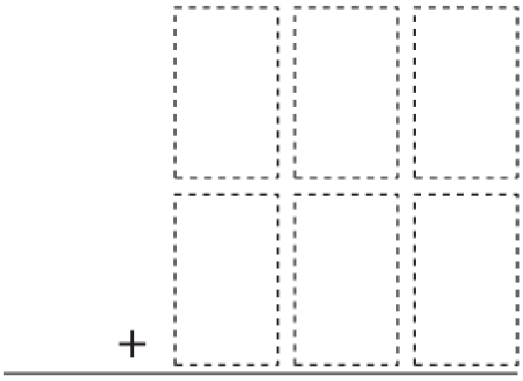

Tu puntaje en esta ronda: _____

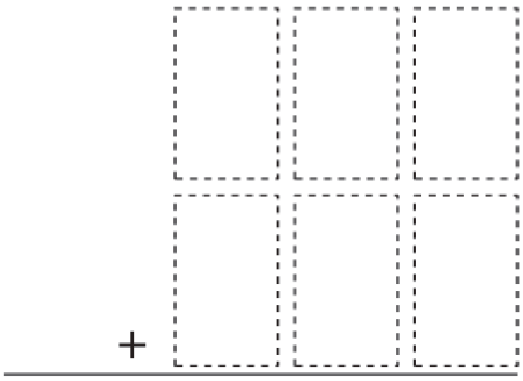

Tu puntaje en esta ronda: _____

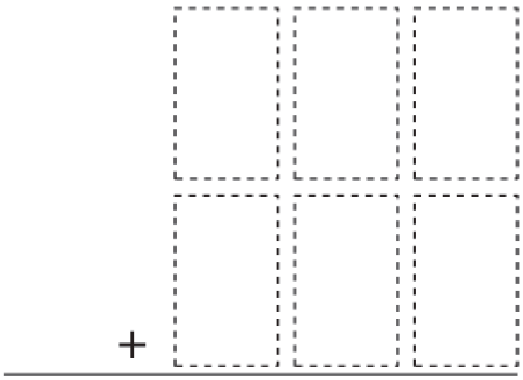

Tu puntaje en esta ronda: _____

Instrucciones:



- Compañero A: pon un clip en un número de cada fila gris. Cubre la suma de los 2 números con una ficha.
- Compañero B: mueve uno de los clips a otro número de la misma fila. Suma los números. Cubre la suma con una ficha.
- Jueguen por turnos. Si alguien encuentra una suma que ya está cubierta, mueve el mismo clip a otro número. El juego termina cuando un compañero llene el tablero o ubique 5 fichas en línea. Las fichas pueden estar en una línea de lado a lado, de arriba abajo o en diagonal.

918	935	335	401	313
446	407	585	929	709
352	613	440	591	754
715	748	630	896	429
346	890	737	307	624

45	67	78	84	39

670	362	851	546	268