Unidad 1, Lección 9

¿Cuál es tu favorito?

Recolectemos, organicemos y mostremos datos.

 CC BY NC 2024
Illustrative Mathematics®

Calentamiento

Cuántos ves: Puntos y más puntos

¿Cuántos ves?
¿Cómo lo sabes?, ¿qué ves?

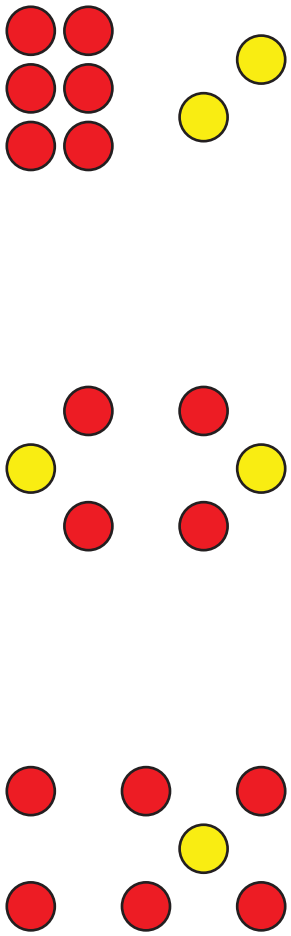

 CC BY NC 2024
Illustrative Mathematics®

Actividad 1

Una encuesta en clase

¿Cuál es tu _____ favorito?

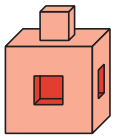

Si escogiste _____, coge un cubo rojo.

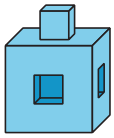

Si escogiste _____, coge un cubo azul.

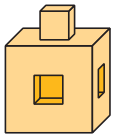

Si escogiste _____, coge un cubo amarillo.

 CC BY NC 2024
Illustrative Mathematics®

Actividad 2

Mostremos los datos de nuestra clase

Muestra los datos de la encuesta sobre el

_____ favorito de nuestra clase.

 CC BY NC 2024
Illustrative Mathematics®

Resumen de la sección B

Clasificamos objetos y figuras en **categorías**.

con rayas	sin nada	con puntos
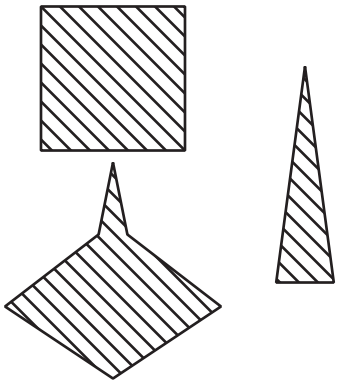		

Mostramos nuestros **datos** de diferentes maneras en una hoja.

con rayas	sin nada	con puntos
□ □ □	□ □ □ □ □ □	□ □ □

con rayas	sin nada	con puntos
|||	||||| |	|||

con rayas	sin nada	con puntos
3	6	3