

CC BY NC 2024 Illustrative Mathematics®

Flat Shape Cards Grade 1
A

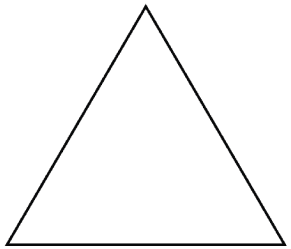

Flat Shape Cards Grade 1
B



Flat Shape Cards Grade 1
C

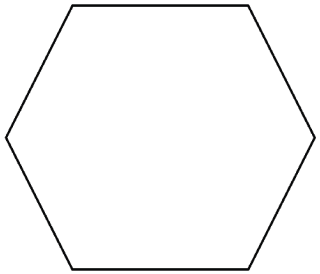

Flat Shape Cards Grade 1
D



Flat Shape Cards Grade 1
E

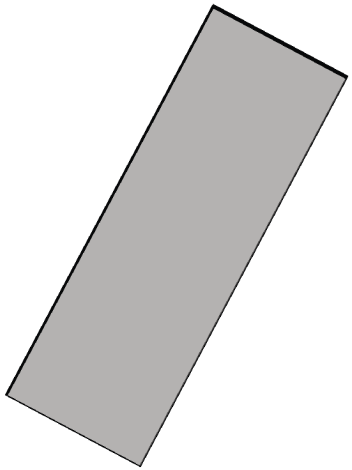

Flat Shape Cards Grade 1
F

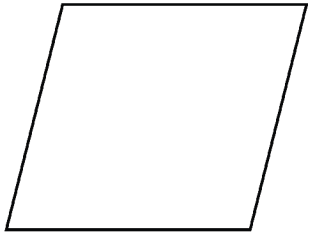

Flat Shape Cards Grade 1
G

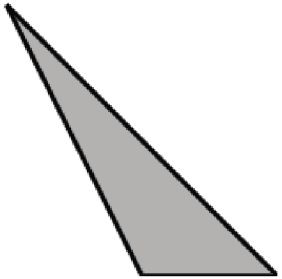

Flat Shape Cards Grade 1
H

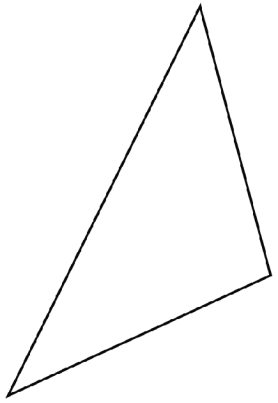

CC BY NC 2024 Illustrative Mathematics®

I

Flat Shape Cards Grade 1

M

Flat Shape Cards Grade 1

J

Flat Shape Cards Grade 1

N

Flat Shape Cards Grade 1

K

Flat Shape Cards Grade 1

O

Flat Shape Cards Grade 1

L

Flat Shape Cards Grade 1

P

Flat Shape Cards Grade 1

Flat Shape Cards Grade 1

Q



Flat Shape Cards Grade 1

R

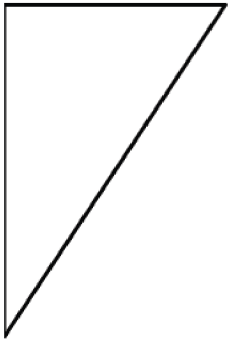

Flat Shape Cards Grade 1

S

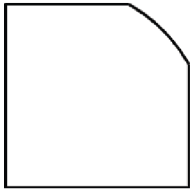

Flat Shape Cards Grade 1

T

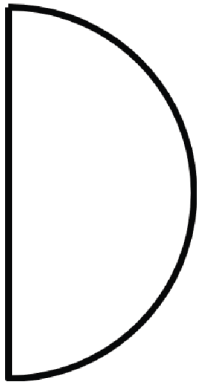

Flat Shape Cards Grade 1

U



Flat Shape Cards Grade 1

V



Flat Shape Cards Grade 1

W

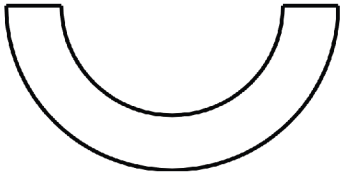

Flat Shape Cards Grade 1

X

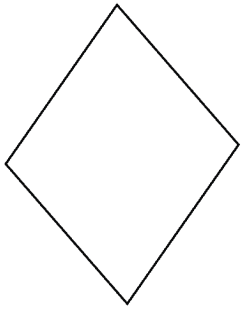

CC BY NC 2024 Illustrative Mathematics®



CC BY NC 2024 Illustrative Mathematics®

CC BY NC 2024 Illustrative Mathematics®

Shape Cards Grade 2

A

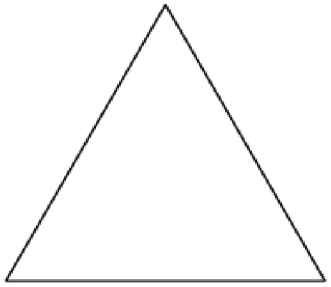

Shape Cards Grade 2

B

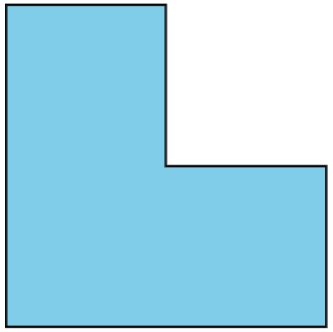

Shape Cards Grade 2

C

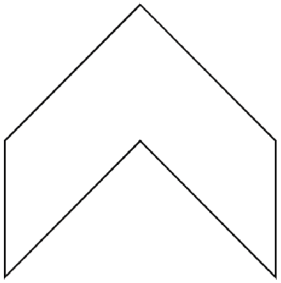

Shape Cards Grade 2

D



Shape Cards Grade 2

E

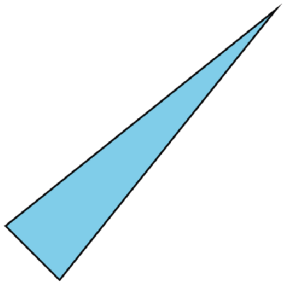

Shape Cards Grade 2

F

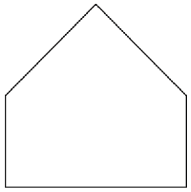

Shape Cards Grade 2

G

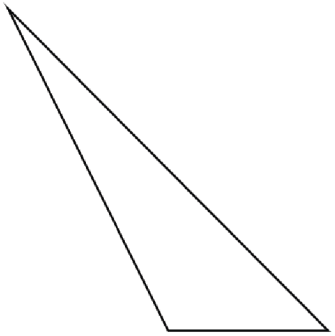

Shape Cards Grade 2

H

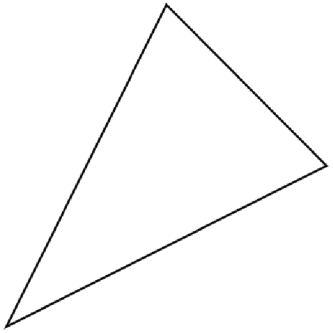

Shape Cards Grade 2

I

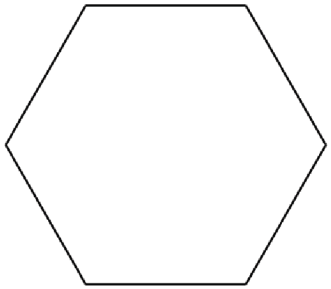

Shape Cards Grade 2

J



Shape Cards Grade 2

K



Shape Cards Grade 2

L

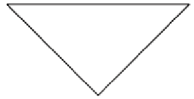

Shape Cards Grade 2

M



Shape Cards Grade 2

N

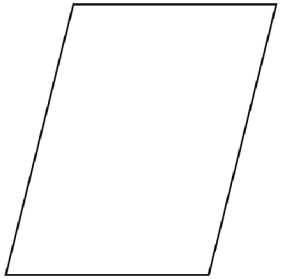

Shape Cards Grade 2

O

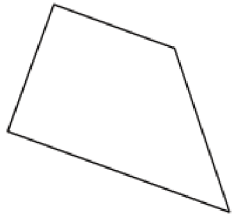

Shape Cards Grade 2

P

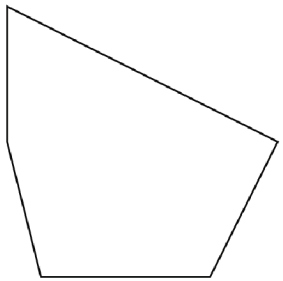

CC BY NC 2024 Illustrative Mathematics®

CC BY NC 2024 Illustrative Mathematics®

Shape Cards Grade 2

Q

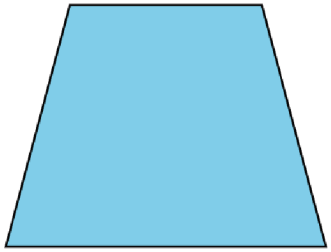

Shape Cards Grade 2

R

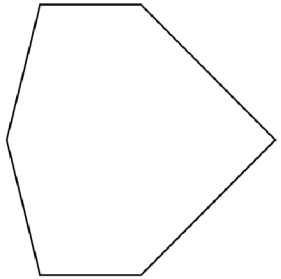

Shape Cards Grade 2

S

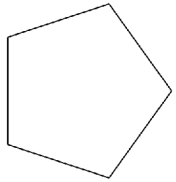

Shape Cards Grade 2

T

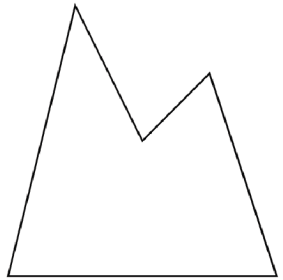

Shape Cards Grade 2

U

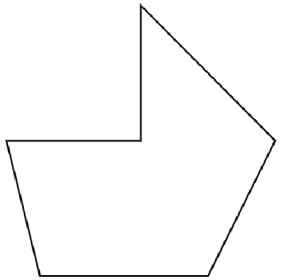

Shape Cards Grade 2

V

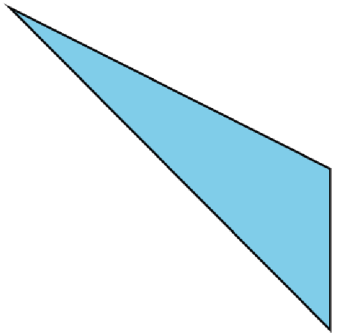

Shape Cards Grade 2

W

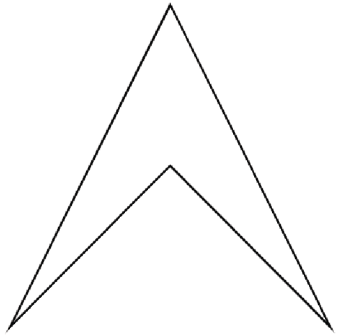

Shape Cards Grade 2

X





CC BY NC 2024 Illustrative Mathematics®

Shape Cards Grade 3

A

Shape Cards Grade 3

B

Shape Cards Grade 3

C

Shape Cards Grade 3

D

Shape Cards Grade 3

E

Shape Cards Grade 3

F

Shape Cards Grade 3

G

Shape Cards Grade 3

H

Shape Cards Grade 3

I

Shape Cards Grade 3

J

Shape Cards Grade 3

K

Shape Cards Grade 3

L

Shape Cards Grade 3
M

Shape Cards Grade 3
N

Shape Cards Grade 3
O

Shape Cards Grade 3
P

Shape Cards Grade 3
Q

Shape Cards Grade 3
R

Shape Cards Grade 3
S

Shape Cards Grade 3
T

Shape Cards Grade 3
U

Shape Cards Grade 3
V

Shape Cards Grade 3
W

Shape Cards Grade 3
X

Quadrilateral Cards Grade 3

M

Quadrilateral Cards Grade 3

N

Quadrilateral Cards Grade 3

O

Quadrilateral Cards Grade 3

P

Quadrilateral Cards Grade 3

Q

Quadrilateral Cards Grade 3

R

Quadrilateral Cards Grade 3

S

Quadrilateral Cards Grade 3

T

Quadrilateral Cards Grade 3

U

Quadrilateral Cards Grade 3

V

Quadrilateral Cards Grade 3

W

Quadrilateral Cards Grade 3

X

Quadrilateral Cards Grade 3

Y

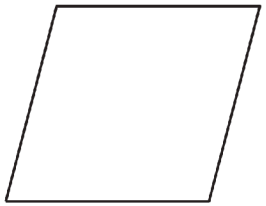

Quadrilateral Cards Grade 3

Z

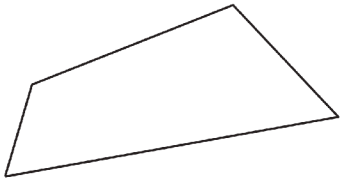

Quadrilateral Cards Grade 3

AA

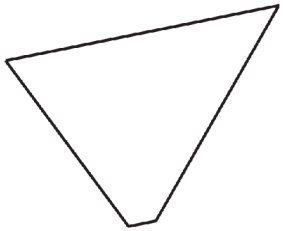

Quadrilateral Cards Grade 3

BB



Quadrilateral Cards Grade 3

CC

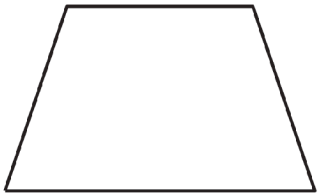

Quadrilateral Cards Grade 3

DD



Quadrilateral Cards Grade 3

EE

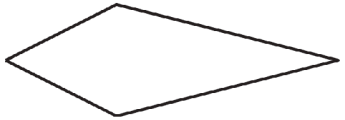

Quadrilateral Cards Grade 3

FF

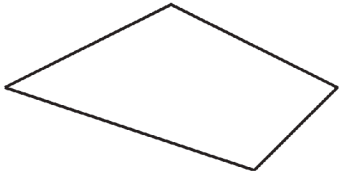

CC BY NC 2024 Illustrative Mathematics®

Instrucciones:

- Compañero A: escoge una tarjeta de figura, no se la muestres a tu compañero y descríbela.
- Compañero B: dibuja la figura a partir de la descripción de tu compañero.
- Comparen las figuras. Si el compañero B dibujó la figura correctamente, se queda con la tarjeta.
- Háganlo por turnos. Gana la persona que tenga más tarjetas al final del juego.

Instrucciones:

- Compañero A: escoge una tarjeta de figura, no se la muestres a tu compañero y descríbela.
- Compañero B: dibuja la figura a partir de la descripción de tu compañero.
- Comparen las figuras. Si el compañero B dibujó la figura correctamente, se queda con la tarjeta.
- Háganlo por turnos. Gana la persona que tenga más tarjetas al final del juego.

Instrucciones:

- Compañero A: escoge una tarjeta de figura, no se la muestres a tu compañero y descríbela.
- Compañero B: dibuja la figura a partir de la descripción de tu compañero.
- Comparen las figuras. Si el compañero B dibujó la figura correctamente, se queda con la tarjeta.
- Háganlo por turnos. Gana la persona que tenga más tarjetas al final del juego.

CC BY NC 2024 Illustrative Mathematics®



Instrucciones:

- Compañero A: dibuja un rectángulo. Dile a tu compañero cuál es el área o el perímetro de tu figura.
- Compañero B:
  - Dibuja el rectángulo que crees que dibujó tu compañero.
  - Ganas 2 puntos si tu rectángulo corresponde al de tu compañero.
  - Ganas 1 punto si no corresponde pero tiene el área o el perímetro correctos.
- Háganlo por turnos. Gana el compañero que tenga el mayor puntaje después de 8 rondas.

Puntos

Compañero A	Compañero B

Instrucciones:

- Compañero A: dibuja un rectángulo. Dile a tu compañero cuál es el área o el perímetro de tu figura.
- Compañero B:
  - Dibuja el rectángulo que crees que dibujó tu compañero.
  - Ganas 2 puntos si tu rectángulo corresponde al de tu compañero.
  - Ganas 1 punto si no corresponde pero tiene el área o el perímetro correctos.
- Háganlo por turnos. Gana el compañero que tenga el mayor puntaje después de 8 rondas.

Puntos

Compañero A	Compañero B



CC BY NC 2024 Illustrative Mathematics®

Shape Cards Grade 4

A

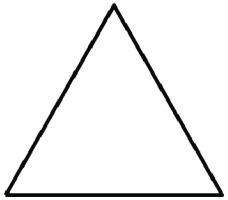

Shape Cards Grade 4

B

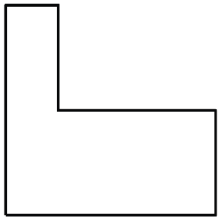

Shape Cards Grade 4

C

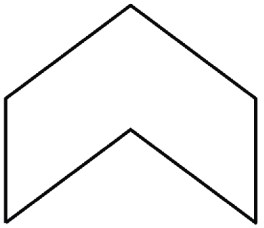

Shape Cards Grade 4

D



Shape Cards Grade 4

E

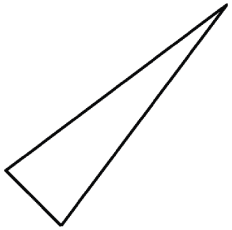

Shape Cards Grade 4

F

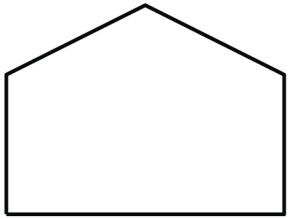

Shape Cards Grade 4

G



Shape Cards Grade 4

H

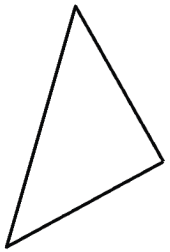

Shape Cards Grade 4

I

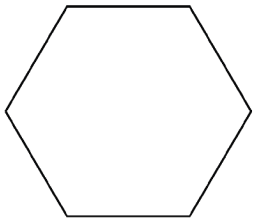

Shape Cards Grade 4

J

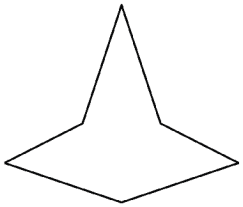

Shape Cards Grade 4

K



Shape Cards Grade 4

L

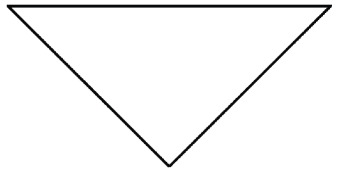

Shape Cards Grade 4

M



Shape Cards Grade 4

N

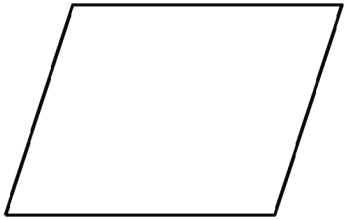

Shape Cards Grade 4

O

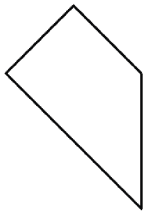

Shape Cards Grade 4

P

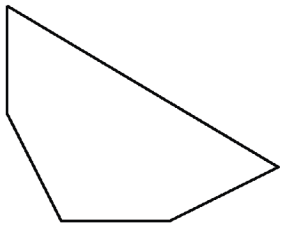

Shape Cards Grade 4

Q

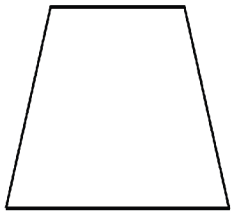

Shape Cards Grade 4

R



CC BY NC 2024 Illustrative Mathematics®

Shape Cards Grade 4

S

Shape Cards Grade 4

T

Shape Cards Grade 4

U

Shape Cards Grade 4

V

Shape Cards Grade 4

W

Shape Cards Grade 4

X

Shape Cards Grade 4

Y

Shape Cards Grade 4

Z

Shape Cards Grade 4

AA

CC BY NC 2024 Illustrative Mathematics®

Shape Cards Grade 4

BB

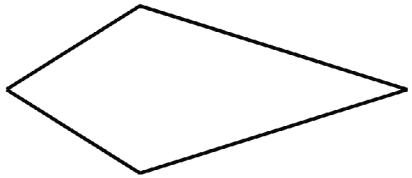

Shape Cards Grade 4

CC

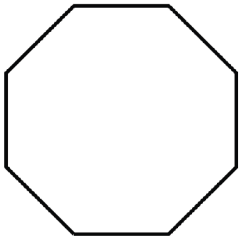

Shape Cards Grade 4

DD

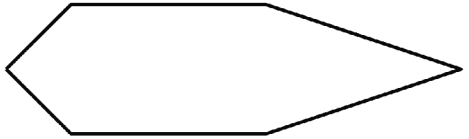

Shape Cards Grade 4

EE

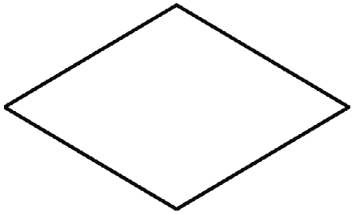

Shape Cards Grade 4

FF

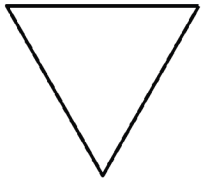

Shape Cards Grade 4

GG



Shape Cards Grade 4

HH

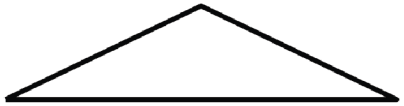

Shape Cards Grade 4

II

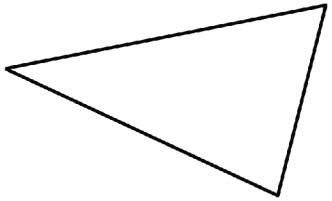

Shape Cards Grade 4

JJ

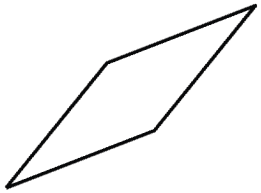

Instrucciones:

- Compañero A: escoge una tarjeta de figura. Descríbele la figura a tu compañero sin mostrársela.
- Compañero B: dibuja la figura que tu compañero describe.
- Comparen las figuras. Si la figura corresponde exactamente a la tarjeta, el compañero B se queda con la tarjeta.
- Háganlo por turnos. Gana el compañero que tenga más tarjetas al final del juego.

Instrucciones:

- Compañero A: escoge una tarjeta de figura. Descríbele la figura a tu compañero sin mostrársela.
- Compañero B: dibuja la figura que tu compañero describe.
- Comparen las figuras. Si la figura corresponde exactamente a la tarjeta, el compañero B se queda con la tarjeta.
- Háganlo por turnos. Gana el compañero que tenga más tarjetas al final del juego.

Instrucciones:

- Compañero A: escoge una tarjeta de figura. Descríbele la figura a tu compañero sin mostrársela.
- Compañero B: dibuja la figura que tu compañero describe.
- Comparen las figuras. Si la figura corresponde exactamente a la tarjeta, el compañero B se queda con la tarjeta.
- Háganlo por turnos. Gana el compañero que tenga más tarjetas al final del juego.

Instrucciones:

- Compañero A: escoge una tarjeta de figura. Descríbele la figura a tu compañero sin mostrársela.
- Compañero B: dibuja la figura que tu compañero describe.
- Comparen las figuras. Si la figura corresponde exactamente a la tarjeta, el compañero B se queda con la tarjeta.
- Háganlo por turnos. Gana el compañero que tenga más tarjetas al final del juego.

Can You Draw It Stage 6



Can You Draw It Stage 6



Can You Draw It Stage 6



Can You Draw It Stage 6



Can You Draw It Stage 6

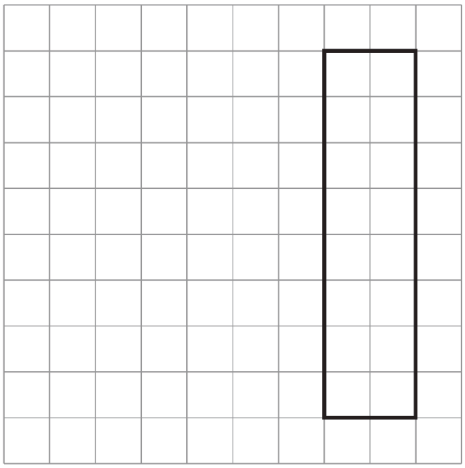

Can You Draw It Stage 6

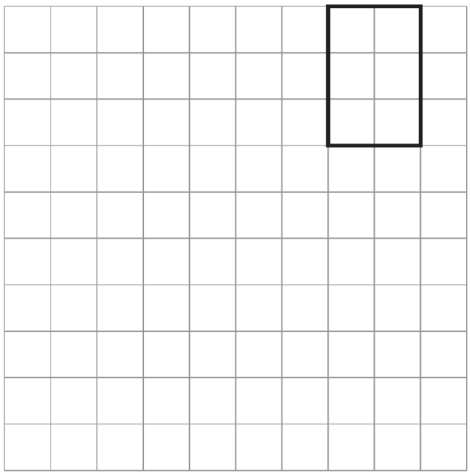

Can You Draw It Stage 6

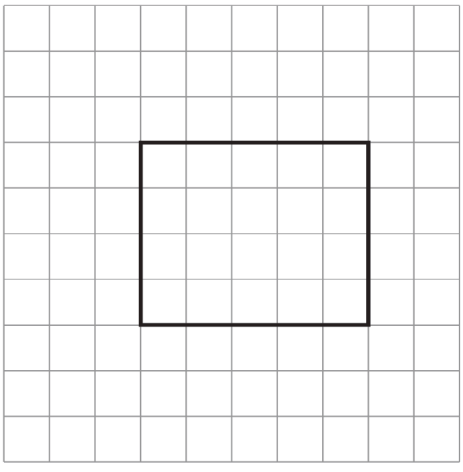

Can You Draw It Stage 6

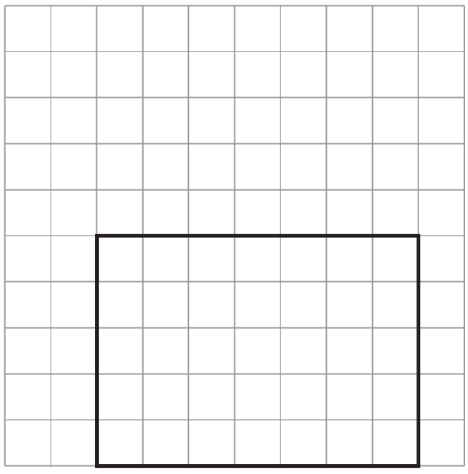

Can You Draw It Stage 6

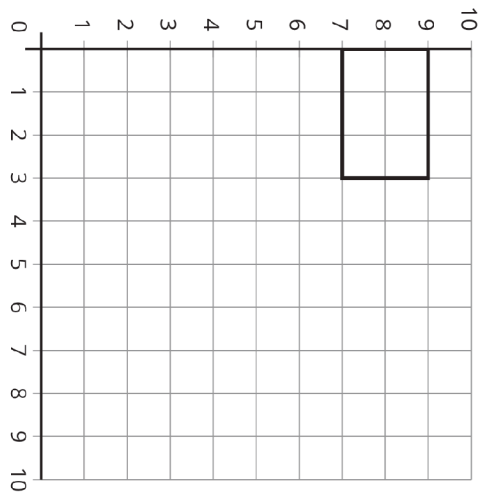

Can You Draw It Stage 6

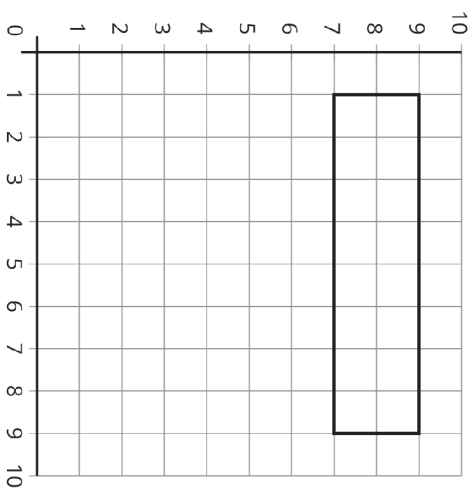

Can You Draw It Stage 6

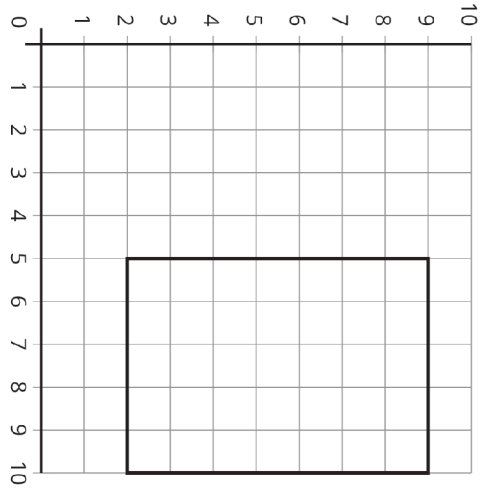

Can You Draw It Stage 6

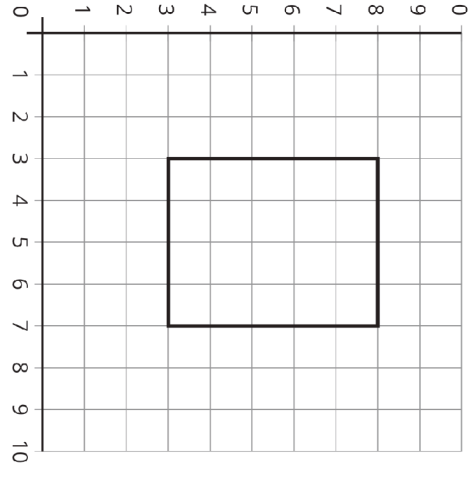

Instrucciones:

- Organicen las cartas en 3 grupos y usen 1 grupo para cada ronda:
  - Ronda 1: figuras que no están en una cuadrícula
  - Ronda 2: figuras en la cuadrícula sin números
  - Ronda 3: figuras en la cuadrícula con números
- Compañero A: toma una tarjeta para la ronda 1. Descríbele la figura a tu compañero sin mostrársela.
- Compañero B:
  - Dibuja la figura que describió tu compañero.
  - Ganas 2 puntos si tu figura corresponde exactamente a la tarjeta que el compañero A te describió.
  - Ganas 1 punto si no coincide exactamente pero corresponde a la pista dada.
- Háganlo por turnos. Gana el compañero que tenga el mayor puntaje al final de 3 rondas.

ronda	dibujo	puntos
1		

2		
3	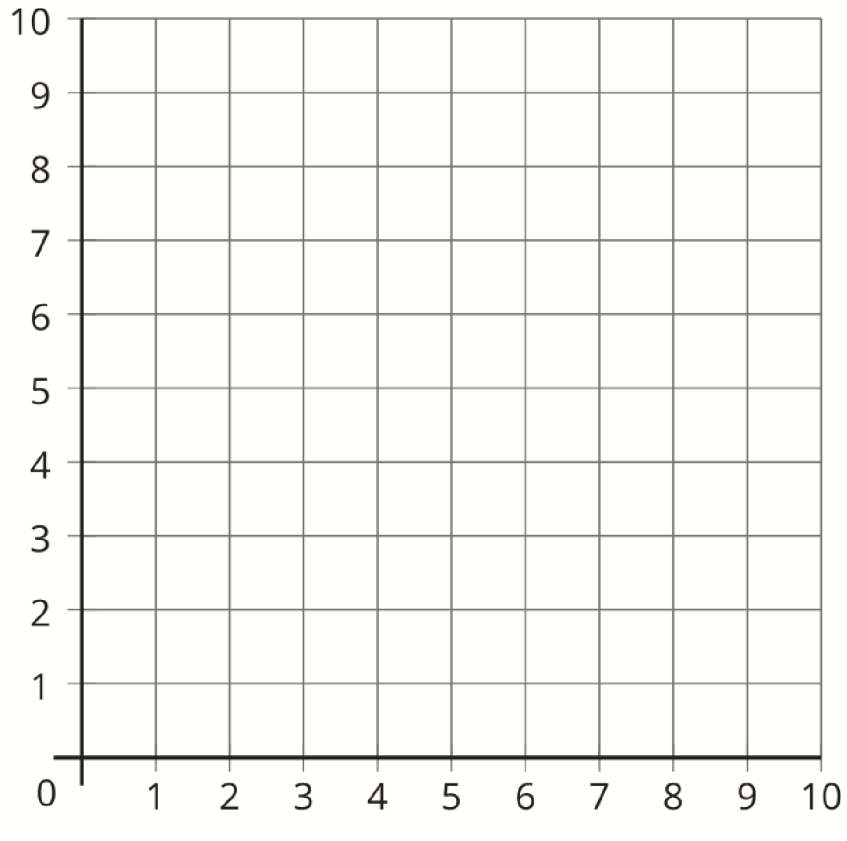	



Quadrilateral Cards Grade 5

Quadrilateral Cards Grade 5

Quadrilateral Cards Grade 5

Quadrilateral Cards Grade 5

Quadrilateral Cards Grade 5

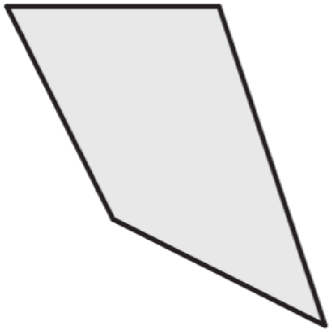

Quadrilateral Cards Grade 5

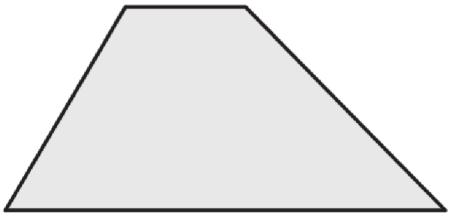

Quadrilateral Cards Grade 5



Quadrilateral Cards Grade 5



Quadrilateral Cards Grade 5



Quadrilateral Cards Grade 5

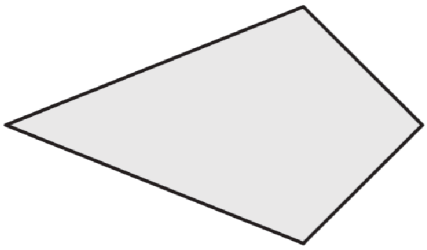

Quadrilateral Cards Grade 5



Quadrilateral Cards Grade 5

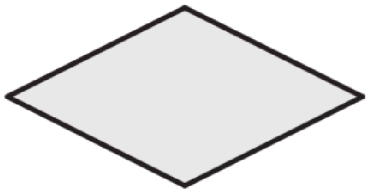

Quadrilateral Cards Grade 5

Quadrilateral Cards Grade 5

Quadrilateral Cards Grade 5

Quadrilateral Cards Grade 5

Triangle Cards Grade 5

A

Triangle Cards Grade 5

B

Triangle Cards Grade 5

C

Triangle Cards Grade 5

D

Triangle Cards Grade 5

E

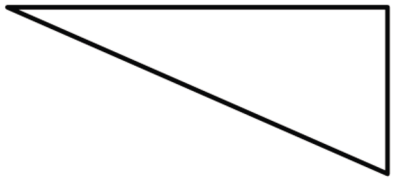

Triangle Cards Grade 5

F

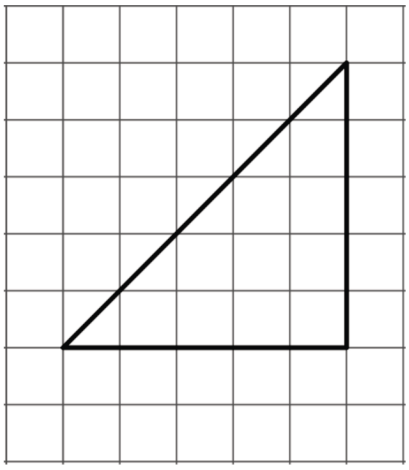

Triangle Cards Grade 5

G

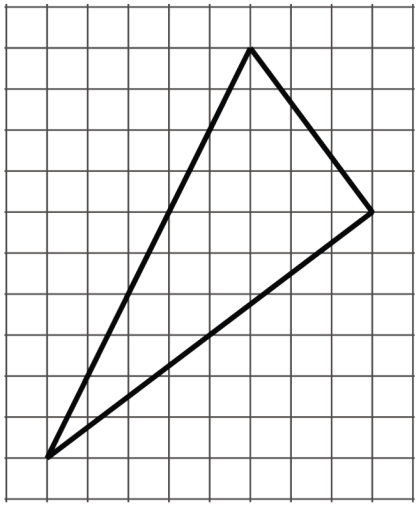

Triangle Cards Grade 5

H

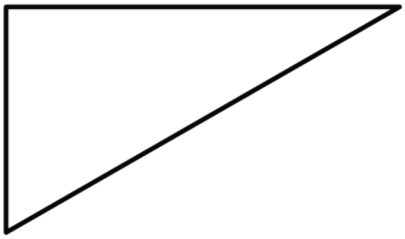

Triangle Cards Grade 5

I

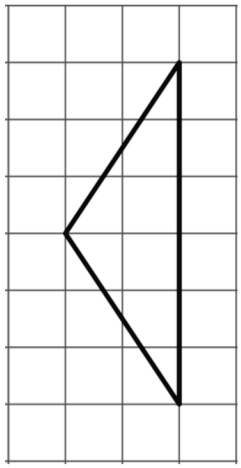

Triangle Cards Grade 5

J

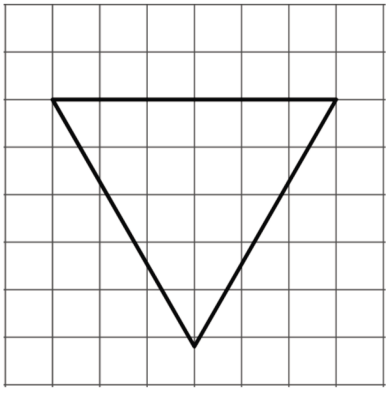

Triangle Cards Grade 5

K

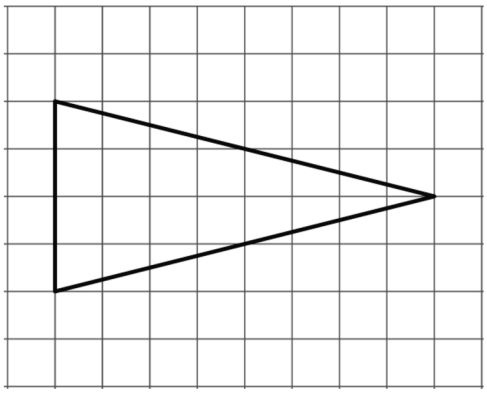

Triangle Cards Grade 5

L

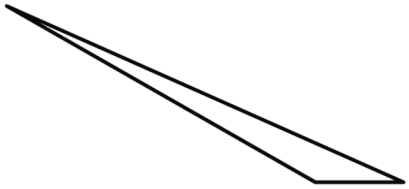

Instrucciones:

- Compañero A: escoge una tarjeta de figura. Descríbele la figura a tu compañero sin mostrársela.
- Compañero B: dibuja la figura que tu compañero describe.
- Comparen las figuras. Si la figura corresponde exactamente a la tarjeta, el compañero B se queda con la tarjeta.
- Háganlo por turnos. Gana el compañero que tenga más tarjetas al final del juego.

Instrucciones:

- Compañero A: escoge una tarjeta de figura. Descríbele la figura a tu compañero sin mostrársela.
- Compañero B: dibuja la figura que tu compañero describe.
- Comparen las figuras. Si la figura corresponde exactamente a la tarjeta, el compañero B se queda con la tarjeta.
- Háganlo por turnos. Gana el compañero que tenga más tarjetas al final del juego.

Instrucciones:

- Compañero A: escoge una tarjeta de figura. Descríbele la figura a tu compañero sin mostrársela.
- Compañero B: dibuja la figura que tu compañero describe.
- Comparen las figuras. Si la figura corresponde exactamente a la tarjeta, el compañero B se queda con la tarjeta.
- Háganlo por turnos. Gana el compañero que tenga más tarjetas al final del juego.

Instrucciones:

- Compañero A: escoge una tarjeta de figura. Descríbele la figura a tu compañero sin mostrársela.
- Compañero B: dibuja la figura que tu compañero describe.
- Comparen las figuras. Si la figura corresponde exactamente a la tarjeta, el compañero B se queda con la tarjeta.
- Háganlo por turnos. Gana el compañero que tenga más tarjetas al final del juego.