



Las figuras están en todas partes

Encontremos figuras en nuestro mundo.

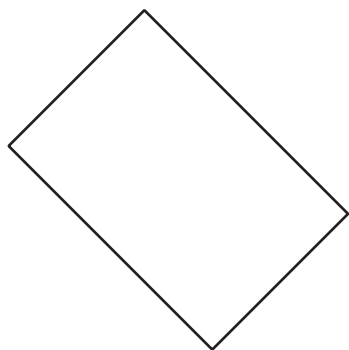


Calentamiento

Cuáles tres van juntos: Rectángulos, cuadrados y triángulos

¿Cuáles 3 van juntas?

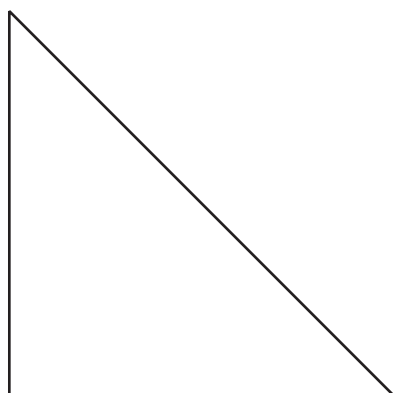
A




B



C


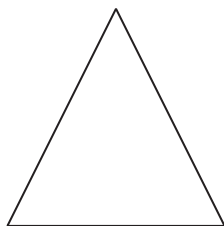


D



Actividad 1


Recorrido de figuras por la escuela





Actividad 2

Hagamos la figura

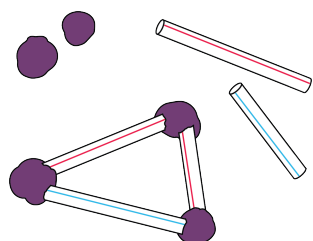


Actividad 3


Centros: Momento de escoger

Escoge un centro.

Construye figuras



Contar colecciones



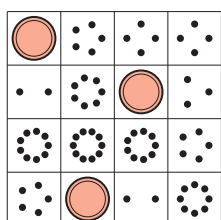
¿Cuál es?



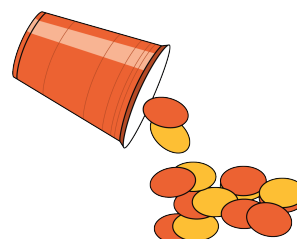
Libros de imágenes



Bingo



Revuelve y saca

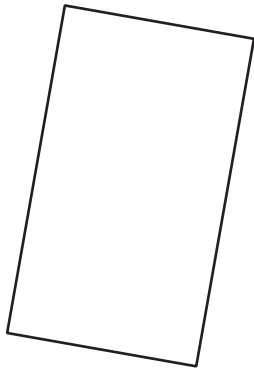




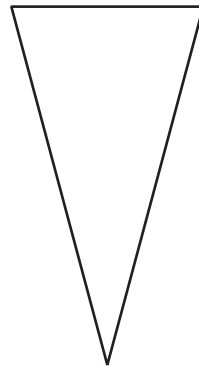
Resumen de la sección A

Podemos observar figuras en nuestro mundo.

Podemos comparar figuras.



Esta figura tiene 4 esquinas.




Esta figura tiene 2 lados largos y 1 lado corto.

Ambas tienen lados rectos.

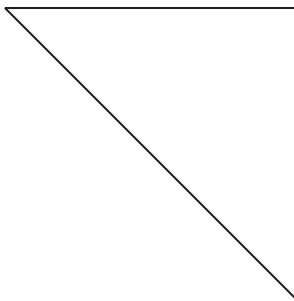
Una figura tiene 4 lados y la otra tiene 3 lados.

Aprendimos nombres de figuras:

círculo



triángulo



rectángulo



cuadrado

