



# ¿Qué es el volumen?

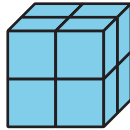
Construyamos y comparemos objetos hechos con cubos.

## Calentamiento

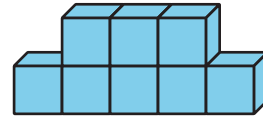
### Cuáles tres van juntos: Objetos hechos con cubos

¿Cuáles 3 van juntos?


A



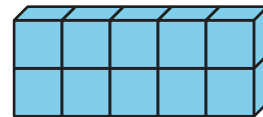
B



C



D

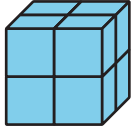


## Actividad 1

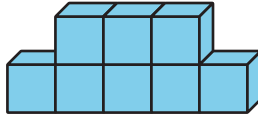
### Construimos objetos con cubos

1. ¿Cuál es más grande? Explica o muestra tu razonamiento.

**A**

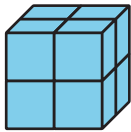


**B**



2. ¿Cuál es más grande? Explica o muestra tu razonamiento.

**A**



**B**



3. ¿Qué significa que un objeto sea “más grande”?

---

---

---

---

## Actividad 2

### Construye y ordena

1. Cada integrante del grupo:
  - a. Toma un puñado de cubos encajables.
  - b. Construye un objeto.
2. Ordenen los objetos según su volumen. Discutan su razonamiento en grupo.
3. Repitan estos pasos.
4. Cada integrante del grupo:
  - a. Toma 9 cubos encajables.
  - b. Construye un objeto.
5. Ordenen los objetos según su volumen. Discutan su razonamiento en grupo.

